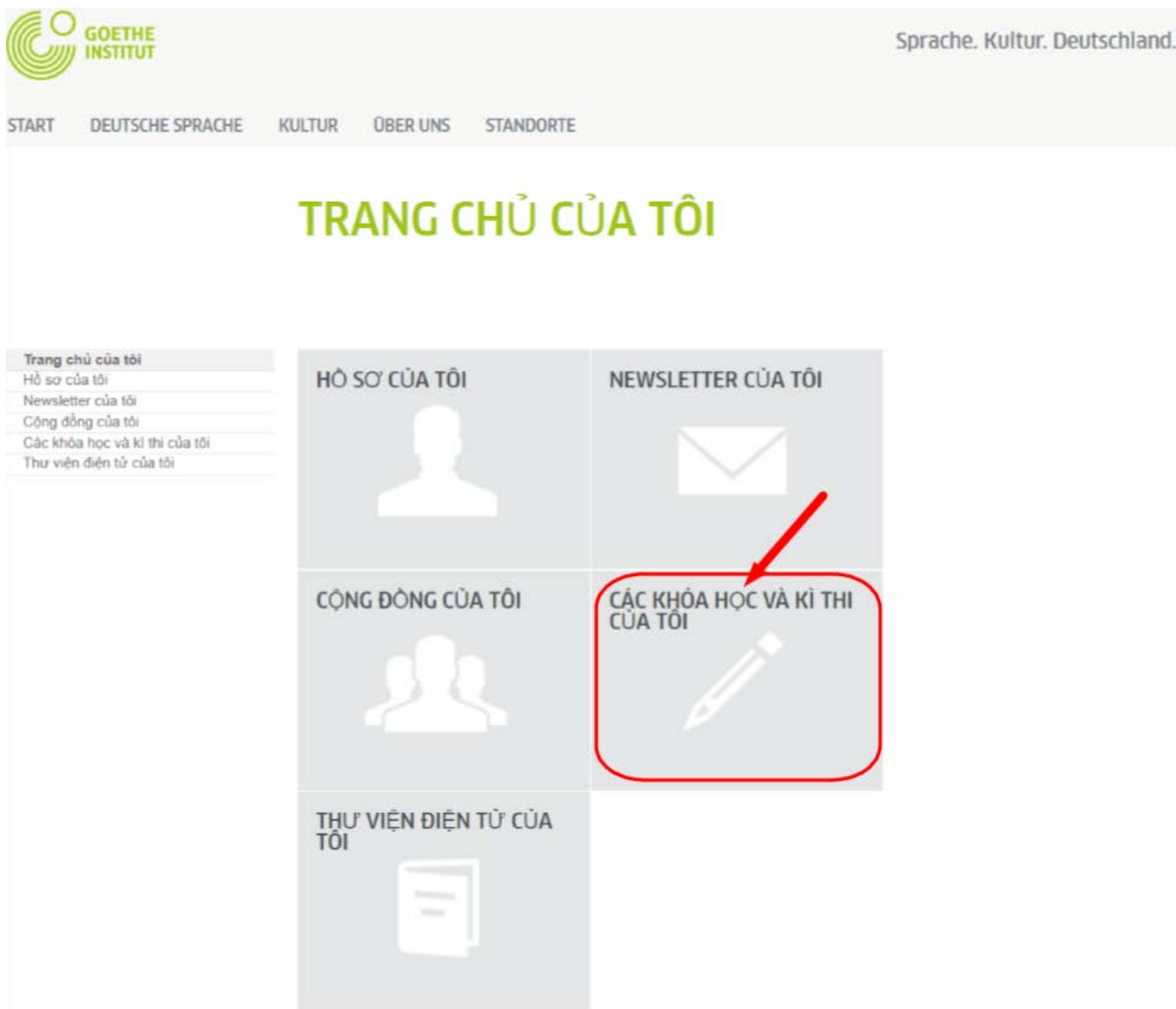


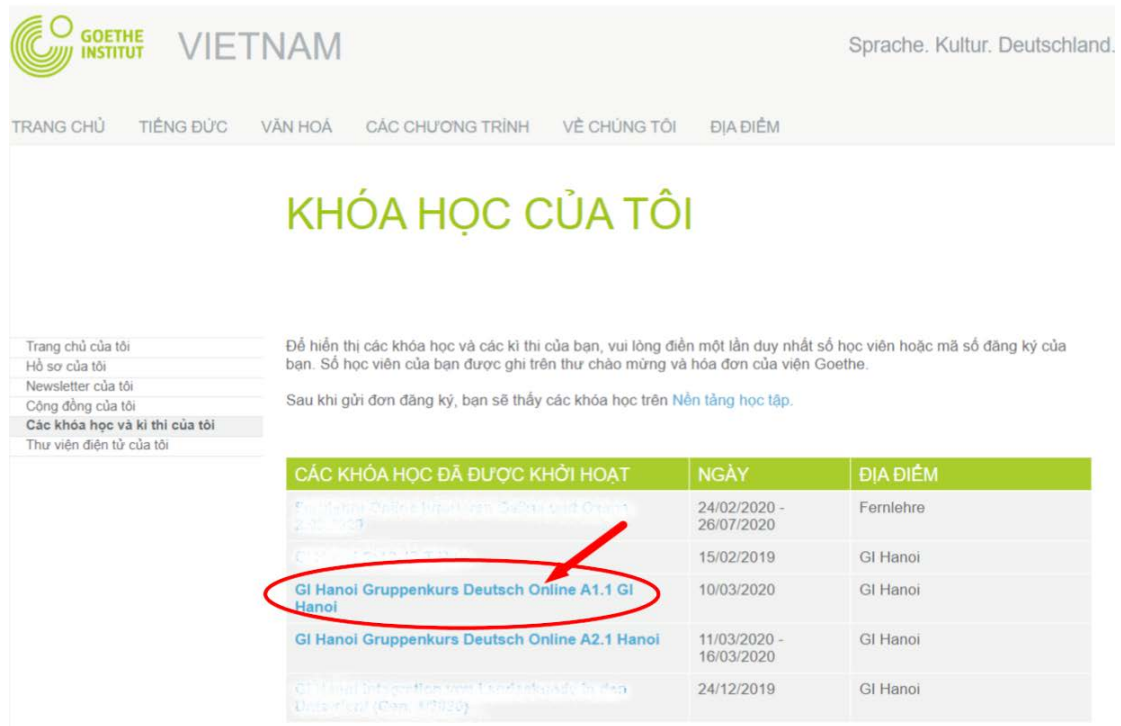
## INSTRUCTIONS: ONLINE-BASED LEARNING BY GOETHE INSTITUT

- After logging in your personal account, click on „MY COURSES AND EXAMS“.



The screenshot shows the user dashboard of the Goethe Institut website. At the top left is the Goethe Institut logo, and at the top right is the text "Sprache. Kultur. Deutschland.". Below this is a navigation menu with the items: START, DEUTSCHE SPRACHE, KULTUR, ÜBER UNS, and STANDORTE. The main heading of the dashboard is "TRANG CHỦ CỦA TÔI" (My Profile) in green. On the left side, there is a vertical menu with the following items: Trang chủ của tôi, Hồ sơ của tôi, Newsletter của tôi, Cộng đồng của tôi, Các khóa học và kì thi của tôi, and Thư viện điện tử của tôi. The main content area consists of a grid of five tiles: "HỒ SƠ CỦA TÔI" (My Profile) with a person icon, "NEWSLETTER CỦA TÔI" (My Newsletter) with an envelope icon, "CỘNG ĐỒNG CỦA TÔI" (My Community) with a group of people icon, "CÁC KHÓA HỌC VÀ KÌ THI CỦA TÔI" (My Courses and Exams) with a pencil icon, and "THƯ VIỆN ĐIỆN TỬ CỦA TÔI" (My E-Library) with a book icon. The "CÁC KHÓA HỌC VÀ KÌ THI CỦA TÔI" tile is highlighted with a red rounded rectangle, and a red arrow points to it from the right.

- Search in the list „ACTIVED COURSES“ for your course and click on it.



GOETHE INSTITUT VIETNAM Sprache. Kultur. Deutschland.

TRANG CHỦ TIẾNG ĐỨC VĂN HOÁ CÁC CHƯƠNG TRÌNH VỀ CHÚNG TÔI ĐỊA ĐIỂM

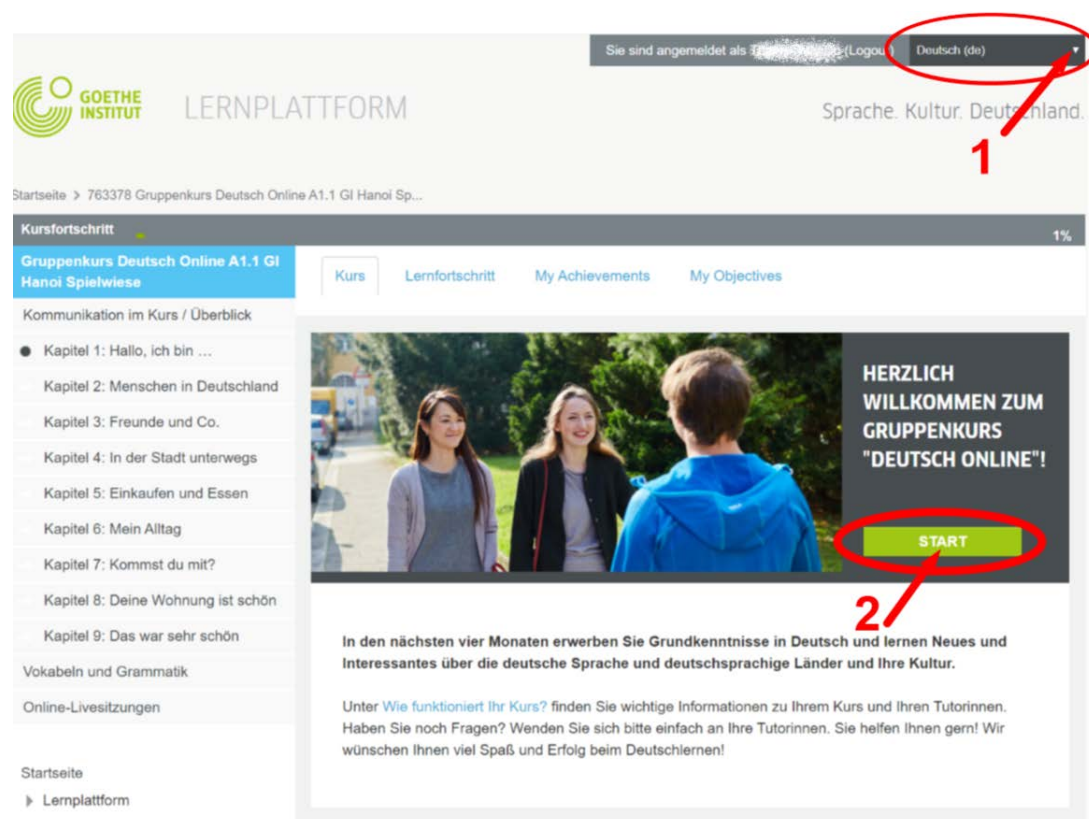
## KHÓA HỌC CỦA TÔI

Để hiển thị các khóa học và các kì thi của bạn, vui lòng điền một lần duy nhất số học viên hoặc mã số đăng ký của bạn. Số học viên của bạn được ghi trên thư chào mừng và hóa đơn của viện Goethe.

Sau khi gửi đơn đăng ký, bạn sẽ thấy các khóa học trên [Nền tảng học tập](#).

CÁC KHÓA HỌC ĐÃ ĐƯỢC KHỞI HOẠT	NGÀY	ĐỊA ĐIỂM
Gruppenkurs Deutsch Online A1.1 GI Hanoi	24/02/2020 - 26/07/2020	Fernlehre
Gruppenkurs Deutsch Online A1.1 GI Hanoi	15/02/2019	GI Hanoi
<b>GI Hanoi Gruppenkurs Deutsch Online A1.1 GI Hanoi</b>	10/03/2020	GI Hanoi
GI Hanoi Gruppenkurs Deutsch Online A2.1 Hanoi	11/03/2020 - 16/03/2020	GI Hanoi
GI Hanoi Gruppenkurs Deutsch Online A2.1 Hanoi	24/12/2019	GI Hanoi

1. To change the languages, click on the arrow symbol at the right upper corner of the page.
2. To start exploring the new course, click on „START“.



Sie sind angemeldet als [Name] (Logout) Deutsch (de)

GOETHE INSTITUT LERNPLATTFORM Sprache. Kultur. Deutschland.

Startseite > 763378 Gruppenkurs Deutsch Online A1.1 GI Hanoi Sp...

Kursfortschritt 1%

Gruppenkurs Deutsch Online A1.1 GI Hanoi Spieltische

Kurs Lernfortschritt My Achievements My Objectives

Kommunikation im Kurs / Überblick

- Kapitel 1: Hallo, ich bin ...
- Kapitel 2: Menschen in Deutschland
- Kapitel 3: Freunde und Co.
- Kapitel 4: In der Stadt unterwegs
- Kapitel 5: Einkaufen und Essen
- Kapitel 6: Mein Alltag
- Kapitel 7: Kommst du mit?
- Kapitel 8: Deine Wohnung ist schön
- Kapitel 9: Das war sehr schön

Vokabeln und Grammatik

Online-Livesitzungen

Startseite

► Lernplattform

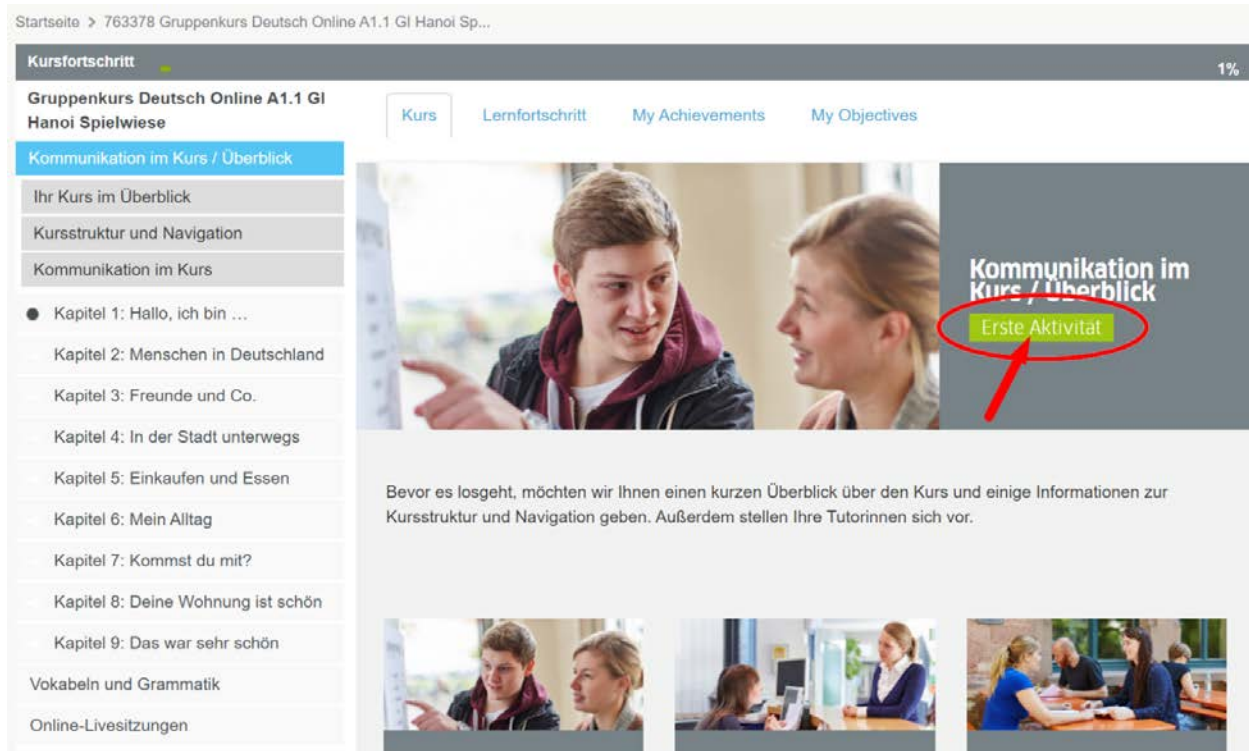
HERZLICH WILLKOMMEN ZUM GRUPPENKURS "DEUTSCH ONLINE!"

**START**

In den nächsten vier Monaten erwerben Sie Grundkenntnisse in Deutsch und lernen Neues und Interessantes über die deutsche Sprache und deutschsprachige Länder und Ihre Kultur.

Unter [Wie funktioniert Ihr Kurs?](#) finden Sie wichtige Informationen zu Ihrem Kurs und Ihren Tutorinnen. Haben Sie noch Fragen? Wenden Sie sich bitte einfach an Ihre Tutorinnen. Sie helfen Ihnen gern! Wir wünschen Ihnen viel Spaß und Erfolg beim Deutschlernen!

- To have an overview of all the course information, for example: chapters, vocabulary, grammar, etc., click on „First activity“.



Startseite > 763378 Gruppenkurs Deutsch Online A1.1 GI Hanoi Sp...

**Kursfortschritt** 1%

Gruppenkurs Deutsch Online A1.1 GI Hanoi Spielwiese

Kurs Lernfortschritt My Achievements My Objectives

Kommunikation im Kurs / Überblick

Ihr Kurs im Überblick

Kursstruktur und Navigation

Kommunikation im Kurs

- Kapitel 1: Hallo, ich bin ...
- Kapitel 2: Menschen in Deutschland
- Kapitel 3: Freunde und Co.
- Kapitel 4: In der Stadt unterwegs
- Kapitel 5: Einkaufen und Essen
- Kapitel 6: Mein Alltag
- Kapitel 7: Kommst du mit?
- Kapitel 8: Deine Wohnung ist schön
- Kapitel 9: Das war sehr schön

Vokabeln und Grammatik

Online-Livesitzungen

**Kommunikation im Kurs / Überblick**

Erste Aktivität

Bevor es losgeht, möchten wir Ihnen einen kurzen Überblick über den Kurs und einige Informationen zur Kursstruktur und Navigation geben. Außerdem stellen Ihre Tutorinnen sich vor.

1. To read a german PDF version below, use the vertical scrollbar on the right.
2. To read an english PDF version, click on „Your course at a glance“ on the left column or the arrow symbol on the right upper corner.



Startseite

Lernplattform

Gruppenkurs Deutsch Online A1.1 GI Hanoi Spielwiese

Kommunikation im Kurs / Überblick

Ihr Kurs im Überblick

Ihr Kurs im Überblick

Your course at a glance

Kursstruktur und Navigation

Kommunikation im Kurs

- Kapitel 1: Hallo, ich bin ...
- Kapitel 2: Menschen in Deutschland
- Kapitel 3: Freunde und Co.
- Kapitel 4: In der Stadt unterwegs
- Kapitel 5: Einkaufen und Essen
- Kapitel 6: Mein Alltag
- Kapitel 7: Kommst du mit?
- Kapitel 8: Deine Wohnung ist schön

Kurs Lernfortschritt My Achievements My Objectives

**Ihr Kurs im Überblick**

**DEUTSCH  
ONLINE A1**

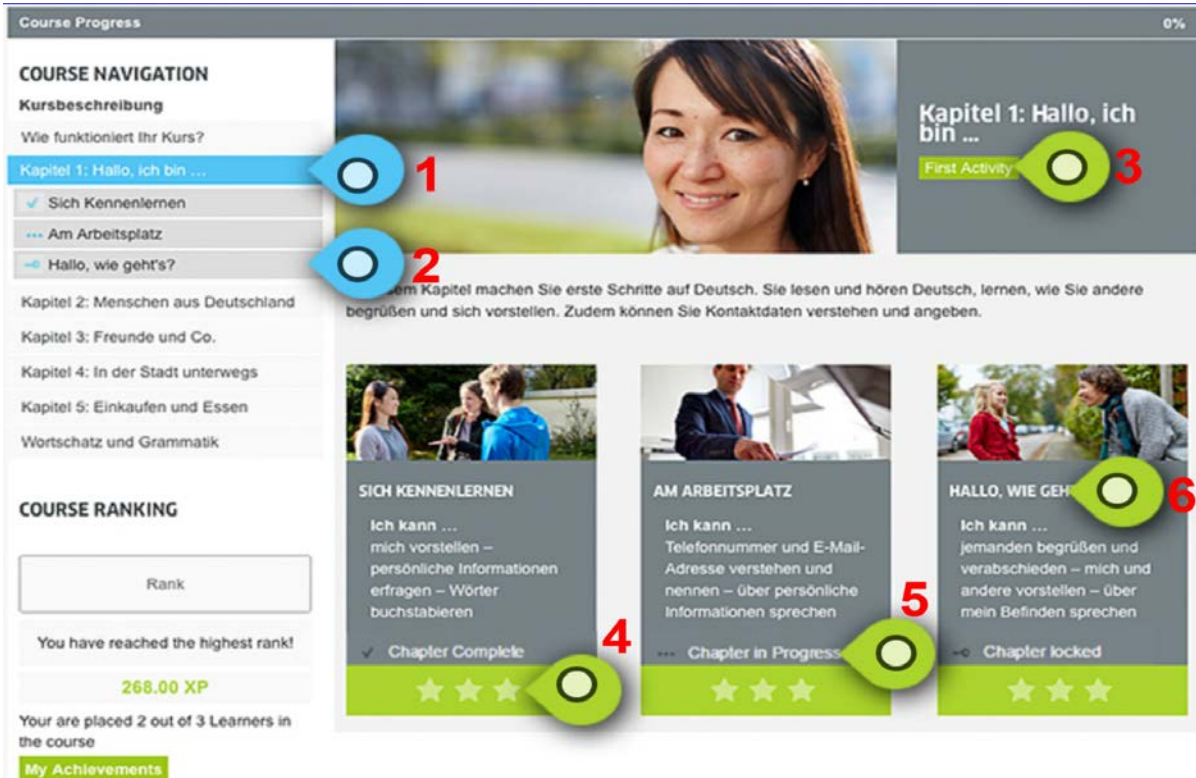
**KAPITEL 1 BIS 18**

**INHALT**

GOETHE  
INSTITUT  
Sprache Kultur Deutschland

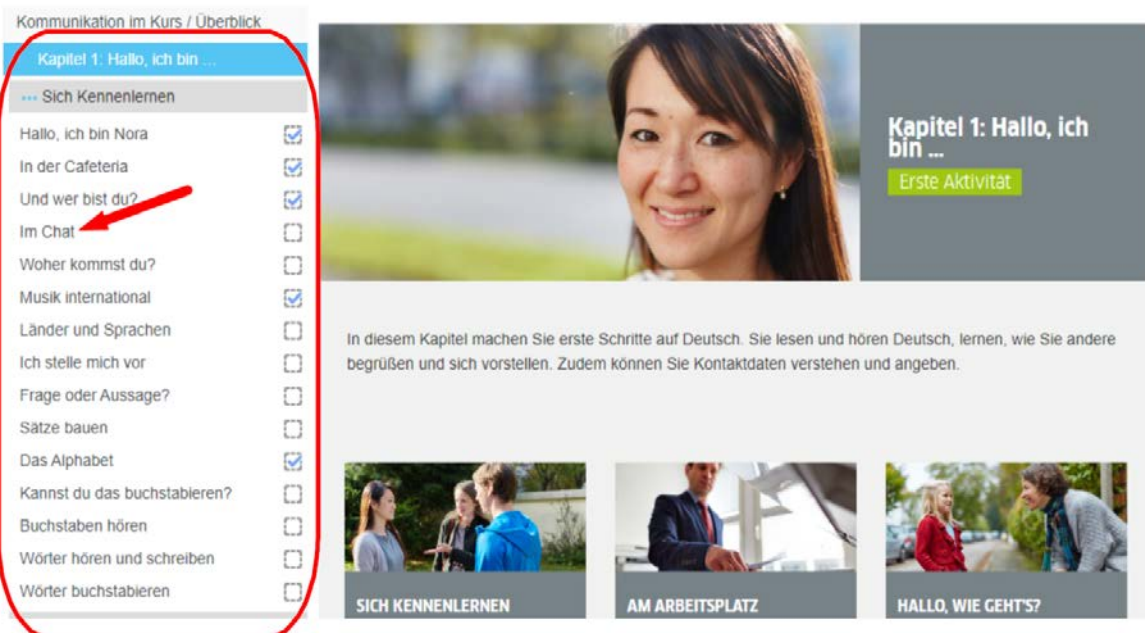
## INSTRUCTIONS FOR CHAPTERS

1. On the left column of the page you will find the course chapters, click on each chapter to find sequences of exercises.
2. Click on each sequence to find the related exercises.



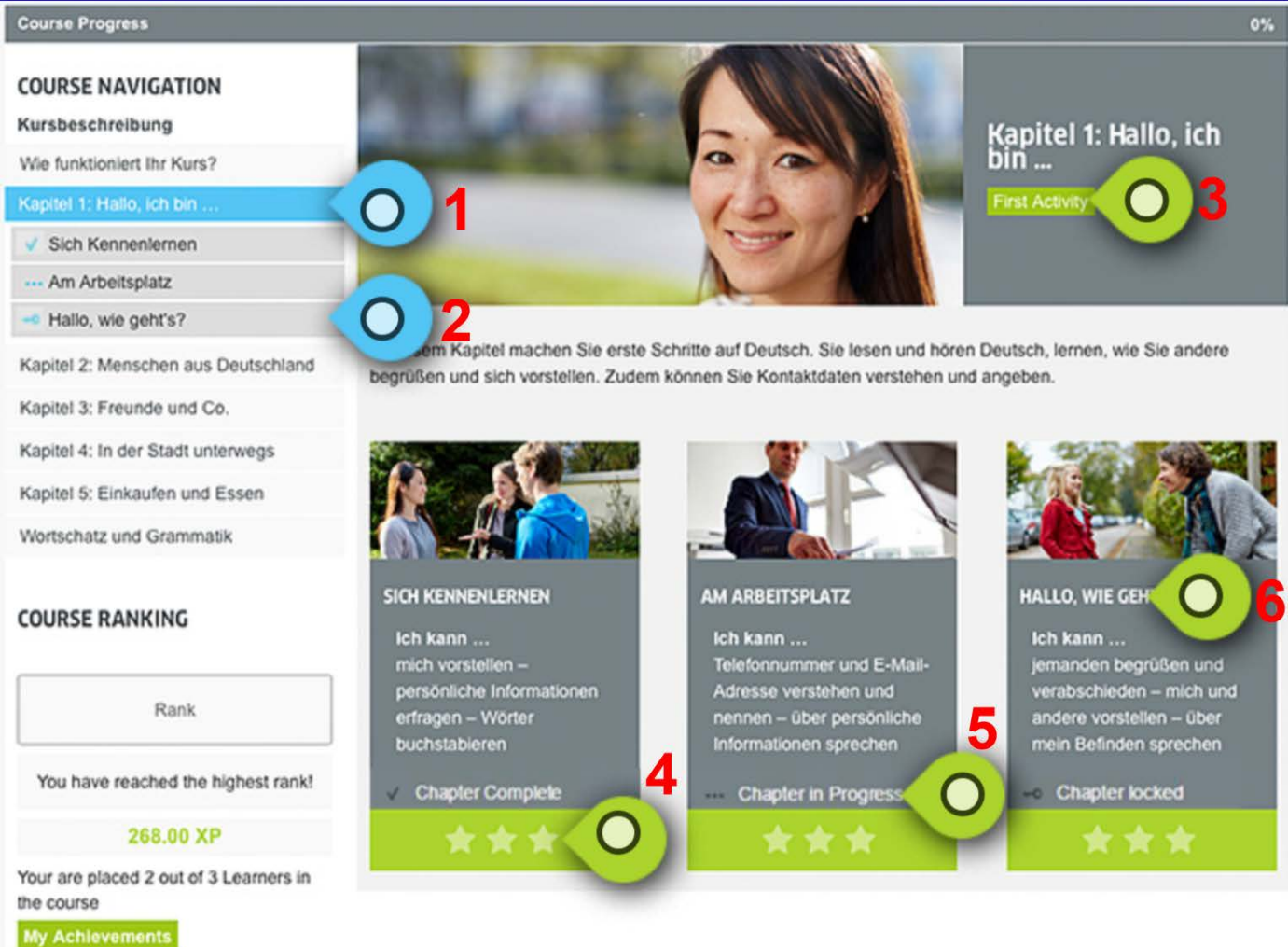
The screenshot shows the 'Course Progress' interface. On the left, the 'COURSE NAVIGATION' sidebar lists chapters from 'Kapitel 1' to 'Kapitel 5'. Callout 1 points to 'Kapitel 1: Hallo, ich bin ...'. Below it, 'Sich Kennenlernen' is checked, 'Am Arbeitsplatz' is in progress, and 'Hallo, wie geht's?' is locked. Callout 2 points to the 'Hallo, wie geht's?' item. The main content area shows 'Kapitel 1: Hallo, ich bin ...' with a 'First Activity' button (callout 3). Below this are three activity cards: 'SICH KENNENLERNEN' (callout 4), 'AM ARBEITSPLATZ' (callout 5), and 'HALLO, WIE GEHT'S?' (callout 6). The 'SICH KENNENLERNEN' card shows 'Chapter Complete' with 3 stars. The 'AM ARBEITSPLATZ' card shows 'Chapter in Progress' with 3 stars. The 'HALLO, WIE GEHT'S?' card shows 'Chapter locked' with 3 stars. At the bottom left, 'COURSE RANKING' shows a rank of 268.00 XP and 'You are placed 2 out of 3 Learners in the course'.

*\*Here you can click on each exercise and start doing it.*



This screenshot shows the detailed exercise list for 'Kapitel 1: Hallo, ich bin ...'. The sidebar on the left is circled in red, and a red arrow points to the 'Im Chat' exercise. The list includes: 'Hallo, ich bin Nora', 'In der Cafeteria', 'Und wer bist du?', 'Im Chat', 'Woher kommst du?', 'Musik international', 'Länder und Sprachen', 'Ich stelle mich vor', 'Frage oder Aussage?', 'Sätze bauen', 'Das Alphabet', 'Kannst du das buchstabieren?', 'Buchstaben hören', 'Wörter hören und schreiben', and 'Wörter buchstabieren'. Each item has a checkbox on the right. The main content area shows the chapter title 'Kapitel 1: Hallo, ich bin ...' and 'Erste Aktivität'. Below are three activity cards: 'SICH KENNENLERNEN', 'AM ARBEITSPLATZ', and 'HALLO, WIE GEHT'S?'.

3. Click on the title to start doing the exercises in the given order.
4. Once you finish the exercises, the star(s) will automatically show your process.
5. Your progress status of each sequence.
6. Chapter, goals. Click here to do the exercises.



The screenshot shows a course progress page with the following elements and callouts:

- 1:** Points to the 'Kapitel 1: Hallo, ich bin ...' link in the 'COURSE NAVIGATION' sidebar.
- 2:** Points to the 'Halo, wie geht's?' link in the 'COURSE NAVIGATION' sidebar.
- 3:** Points to the 'First Activity' button in the main header area.
- 4:** Points to the star rating (4 stars) at the bottom of the 'SICH KENNENLERNEN' activity card.
- 5:** Points to the star rating (3 stars) at the bottom of the 'AM ARBEITSPLATZ' activity card.
- 6:** Points to the star rating (3 stars) at the bottom of the 'HALLO, WIE GEHT'S?' activity card.

**COURSE PROGRESS** 0%

**COURSE NAVIGATION**

Kursbeschreibung

Wie funktioniert Ihr Kurs?

**Kapitel 1: Hallo, ich bin ...**

- ✓ Sich Kennenlernen
- ... Am Arbeitsplatz
- ← Hallo, wie geht's?

Kapitel 2: Menschen aus Deutschland

Kapitel 3: Freunde und Co.

Kapitel 4: In der Stadt unterwegs

Kapitel 5: Einkaufen und Essen

Wortschatz und Grammatik

**COURSE RANKING**

Rank

You have reached the highest rank!

**268.00 XP**

Your are placed 2 out of 3 Learners in the course

**My Achievements**

**SICH KENNENLERNEN**

Ich kann ... mich vorstellen – persönliche Informationen erfragen – Wörter buchstabieren

✓ Chapter Complete

**AM ARBEITSPLATZ**

Ich kann ... Telefonnummer und E-Mail-Adresse verstehen und nennen – über persönliche Informationen sprechen

... Chapter in Progress

**HALLO, WIE GEHT'S?**

Ich kann ... jemanden begrüßen und verabschieden – mich und andere vorstellen – über mein Befinden sprechen

← Chapter locked

## INSTRUCTIONS FOR EXERCISES

1. The completed exercises will be marked with a blue tick.
2. The exercises in progress will be shown in blue.
3. To translate the assignment, click on the question mark symbol.
- 4 + 5. To do the next or previous exercises, click on these symbols.
6. Name of the exercise.
7. Hints: Vocabulary, grammar and cultural informations.



The screenshot shows a course page for '9 Deutsch Online' with the exercise 'Frage oder Aussage?'. The interface includes a course navigation sidebar, a main content area with a video, and a matching exercise. Red numbers 1-7 point to specific UI elements:

- 1:** A blue circle with a white tick mark next to the exercise title 'Frage oder Aussage?' in the sidebar.
- 2:** A blue circle with a white tick mark next to the exercise title 'Frage oder Aussage?' in the sidebar.
- 3:** A green circle with a white question mark icon in the top navigation bar.
- 4:** A green circle with a white left-pointing arrow icon in the exercise navigation bar.
- 5:** A green circle with a white right-pointing arrow icon in the exercise navigation bar.
- 6:** A green circle with a white question mark icon above the exercise title 'Frage oder Aussage?'.
- 7:** A purple circle with a white question mark icon above the exercise title 'Frage oder Aussage? Ordnen Sie zu.'

The exercise content includes a video of three people talking and a matching task:

Frage oder Aussage? Ordnen Sie zu.

Wo wohnst du?	Ich bin Peter Lange.	Welche Sprachen sprichst du?
Ich wohne in Berlin.	Wie heißt du?	Ich heiße Sabine Weber.

## VOCABULARY AND GRAMMAR

1. Course vocabulary (PDF file)
2. Flash cards with core vocabulary (PDF file according to chapters)
3. Overview: useful phrases and grammar (PDF file)
4. Course vocabulary related to chapters, sequences and exercises
5. Core vocabulary in chapters
6. Overview: useful phrases and grammar (for each chapter)

Course Progress
0%

**Deutsch Online Individual Neu**

Wie funktioniert Ihr Kurs?

Kapitel 1: Hallo, ich bin ...

Kapitel 2: Menschen aus Deutschland

Kapitel 3: Freunde und Co.

Kapitel 4: In der Stadt unterwegs

Kapitel 5: Einkaufen und Essen

Vokabeln und Grammatik

Kurswortschatz

Kurswortschatz (PDF)

Lernwortschatz

Lernkarten Kapitel 1

Lernwortschatz Kapitel 1 (PDF)

Lernkarten Kapitel 2

Lernwortschatz Kapitel 2 (PDF)

Lernkarten Kapitel 3

Redemittel und Grammatik

Kapitel 1 (De)


Kapitel 1 (En)

Kapitel 2 (De)

Kapitel 2 (En)

Kapitel 3 (De)


Kapitel 3 (En)



**Vokabeln und Grammatik**


First Activity

Hier finden Sie für alle Kapitel den Kurswortschatz, den Lernwortschatz und einen Überblick über Redemittel und Grammatik.




**KURSWORTSCHATZ**

Der Kurswortschatz ist der gesamte Wortschatz des Kurses. Er ist nach Kapitel, Sequenz und Aufgabe gelistet.



**LERNWORTSCHATZ**

Der Lernwortschatz wird für die Stufe A1 vorausgesetzt. Er steht Ihnen online und als PDF-Dokument zum Download zur Verfügung.



**REDEMITTEL UND GRAMMATIK**

Für jedes Kapitel erhalten Sie hier noch einmal einen Überblick über Redemittel und Grammatik.

## COURSE COMMUNICATION

- To communicate in class, click on „Course communication/ overview“.

Startseite > 763378 Gruppenkurs Deutsch Online A1.1 GI Hanoi Sp...


**Kursfortschritt** 1%

**Gruppenkurs Deutsch Online A1.1 GI Hanoi Spielwiese**

Kurs Lernfortschritt My Achievements My Objectives

**Kommunikation im Kurs / Überblick**

- Kapitel 1: Hallo, ich bin ...
- Kapitel 2: Menschen in Deutschland
- Kapitel 3: Freunde und Co.
- Kapitel 4: In der Stadt unterwegs
- Kapitel 5: Einkaufen und Essen
- Kapitel 6: Mein Alltag
- Kapitel 7: Kommst du mit?
- Kapitel 8: Deine Wohnung ist schön
- Kapitel 9: Das war sehr schön
- Vokabeln und Grammatik



**HERZLICH WILLKOMMEN ZUM GRUPPENKURS "DEUTSCH ONLINE"!**

**START**

In den nächsten vier Monaten erwerben Sie Grundkenntnisse in Deutsch und lernen Neues und Interessantes über die deutsche Sprache und deutschsprachige Länder und Ihre Kultur.

- Next, click on „Course communication“.

Startseite > 763378 Gruppenkurs Deutsch Online A1.1 GI Hanoi Sp...

**Kursfortschritt** 1%

**Gruppenkurs Deutsch Online A1.1 GI Hanoi Spielwiese**

Kurs Lernfortschritt My Achievements My Objectives


**Kommunikation im Kurs / Überblick**

Ihr Kurs im Überblick

Kursstruktur und Navigation

**Kommunikation im Kurs**


- Kapitel 1: Hallo, ich bin ...
- Kapitel 2: Menschen in Deutschland
- Kapitel 3: Freunde und Co.
- Kapitel 4: In der Stadt unterwegs
- Kapitel 5: Einkaufen und Essen
- Kapitel 6: Mein Alltag
- Kapitel 7: Kommst du mit?
- Kapitel 8: Deine Wohnung ist schön
- Kapitel 9: Das war sehr schön
- Vokabeln und Grammatik



**Kommunikation im Kurs / Überblick**

**Erste Aktivität**

Bevor es losgeht, möchten wir Ihnen einen kurzen Überblick über den Kurs und einige Informationen zur Kursstruktur und Navigation geben. Außerdem stellen Ihre Tutorinnen sich vor.






- In „Your tutors“ you will find information about your tutors. You can contact them via their email address.

Gruppenkurs Deutsch Online A1.1 GI  
Hanoi Spielwiese

Kommunikation im Kurs / Überblick
Ihr Kurs im Überblick
Kursstruktur und Navigation
Kommunikation im Kurs
<b>Ihre Tutorinnen</b>
Nachrichten von Ihren Tutorinnen
Teilnehmerforum – Fragen und Ideen?
● Kapitel 1: Hallo, ich bin ...
Kapitel 2: Menschen in Deutschland
Kapitel 3: Freunde und Co.
Kapitel 4: In der Stadt unterwegs
Kapitel 5: Einkaufen und Essen
Kapitel 6: Mein Alltag
Kapitel 7: Kommst du mit?
Kapitel 8: Deine Wohnung ist schön
Kapitel 9: Das war sehr schön



Während des gesamten Kurses werden Sie von zwei Tutorinnen online betreut. Sie begleiten Sie beim Deutschlernen und geben Ihnen regelmäßig Feedback und Lerntipps. Außerdem werden Aufgaben zum Schreiben und Sprechen, die Sie einsenden, von Ihren Tutorinnen korrigiert und ausführlich kommentiert.

Bei Fragen oder Problemen können Sie sich natürlich jederzeit an Ihre Tutorinnen wenden. Sie erreichen sie unter ihrer E-Mail-Adresse:

*Anna Pöhlert: annaralsthoj@att.net*

*Martina Gambas: martinagambas@outlook.com*

**Wir wünschen Ihnen viel Spaß und Erfolg beim Deutschlernen!**

- In „Messages from your tutors“ you can reread the messages which have been sent to you by your tutors: instructions, exercise hints, reminder, etc.

*\*This information has been sent to you via mail.*

Gruppenkurs Deutsch Online A1.1 GI  
Hanoi Spielwiese

**Kommunikation im Kurs / Überblick**

Ihr Kurs im Überblick

Kursstruktur und Navigation

Kommunikation im Kurs

Ihre TutorInnen

**Nachrichten von Ihren TutorInnen**

Teilnehmerforum – Fragen und Ideen?


- Kapitel 1: Hallo, ich bin ...
- Kapitel 2: Menschen in Deutschland
- Kapitel 3: Freunde und Co.
- Kapitel 4: In der Stadt unterwegs
- Kapitel 5: Einkaufen und Essen
- Kapitel 6: Mein Alltag
- Kapitel 7: Kommst du mit?
- Kapitel 8: Deine Wohnung ist schön
- Kapitel 9: Das war sehr schön

Vokabeln und Grammatik

Online-Livesitzungen

**EINSTELLUNGEN**

## ← Nachrichten von Ihren TutorInnen →



Liebe Teilnehmerinnen und Teilnehmer,

In diesem Kurs finden Sie aktuelle Informationen, Daten und Abgabefristen für Ihren Kurs.

Bitte beachten Sie Folgendes:

- In diesem Forum können Sie selbst keine Fragen posten oder auf Ankündigungen Ihrer TutorInnen antworten.
- Wenn Sie Fragen an Ihre TutorInnen oder die anderen Teilnehmenden haben, können Sie diese gerne im [Teilnehmerforum posten](#).

Wir hoffen, dass Sie viel Spaß und Erfolg mit dem Kurs haben!  
Herzliche Grüße  
Ihre TutorInnen

Thema	Begonnen von	Antworten	Letzter Beitrag
<a href="#">E-Mail Formalia</a>	Da Qing	0	Da Qing Di 12. Mai 2015 05:34

- In „Students forum - questions and ideas?“ you can make questions, share your ideas about doing exercises and learning German by clicking on „Add a new discussion chapter“.

Gruppenkurs Deutsch Online A1.1 GI  
Hanoi Spielwiese

Kommunikation im Kurs / Überblick

Ihr Kurs im Überblick

Kursstruktur und Navigation

Kommunikation im Kurs

Ihre TutorInnen

Nachrichten von Ihren TutorInnen

**Teilnehmerforum – Fragen und Ideen?**

● Kapitel 1: Hallo, ich bin ...

– Kapitel 2: Menschen in Deutschland

– Kapitel 3: Freunde und Co.

– Kapitel 4: In der Stadt unterwegs

– Kapitel 5: Einkaufen und Essen

– Kapitel 6: Mein Alltag

– Kapitel 7: Kommst du mit?

– Kapitel 8: Deine Wohnung ist schön

– Kapitel 9: Das war sehr schön

Vokabeln und Grammatik

Online-Livesitzungen

## EINSTELLUNGEN

✓ Forum-Administration

■ Verbindliches Abonnement

› Kurs-Administration

## ◀ Teilnehmerforum – Fragen und Ideen? ▶



Liebe Teilnehmerinnen und Teilnehmer,

Dies ist Ihr Forum, hier können Sie Fragen, Ideen, interessante Informationen posten und sich gegenseitig austauschen:

- Bitte posten Sie neue Fragen / Informationen immer unter einem neuen Thema. Klicken Sie dafür auf „**Neues Diskussionsthema hinzufügen**“.
- Wenn Sie anderen TeilnehmerInnen mit einer Frage helfen können, posten Sie Ihre Antwort direkt unter die jeweilige Frage.
- Gerne können Sie Kommentare und weiterführende Informationen zu bestehenden Posts hinzufügen.

Wir hoffen, der Austausch macht Ihnen Spaß!

Herzliche Grüße

Ihre TutorInnen

**Neues Thema hinzufügen**