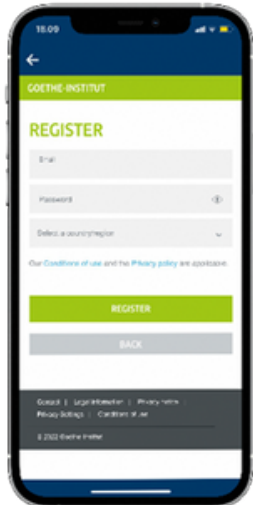


# MÖCHTEN SIE EINEN BIBLIOTHEKSAUSWEIS?

1

Laden Sie die App **BibToGo** herunter, indem Sie den QR-Code scannen:

Alternativ können Sie auch in Ihrem App-Shop danach suchen.

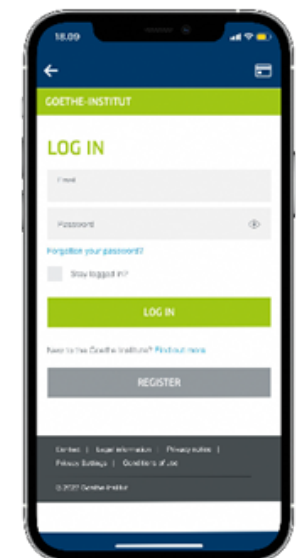


Wenn Sie noch kein Konto haben, melden Sie sich bitte auf der Website **meingoethe.de** an

2

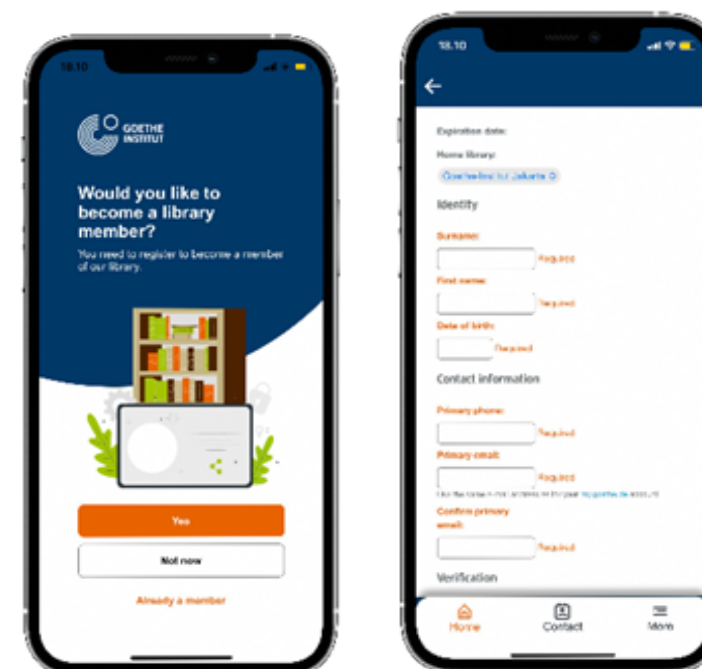
3

Bitte kehren Sie zur App zurück und loggen Sie sich mit Ihren neuen Zugangsdaten auf **meingoethe.de** ein.



4

Wenn Sie sich noch nicht für die Bibliothek angemeldet haben, klicken Sie auf **Ja** und füllen Sie das Online-Anmeldeformular aus



Wenn Sie das Formular ausgefüllt haben, überprüfen Sie Ihren **E-Mail-Posteingang** (oder Ihren Spam-/Junk-Ordner) und klicken Sie auf den **Bestätigungslink**

5

6

Kommen Sie innerhalb von **7 Tagen** in der Bibliothek vorbei, um Ihre Mitgliedschaft zu aktivieren.



bibliothek-mexiko@goethe.de

55 44454662

[goethe.de/mexico/biblioteca](https://goethe.de/mexico/biblioteca)