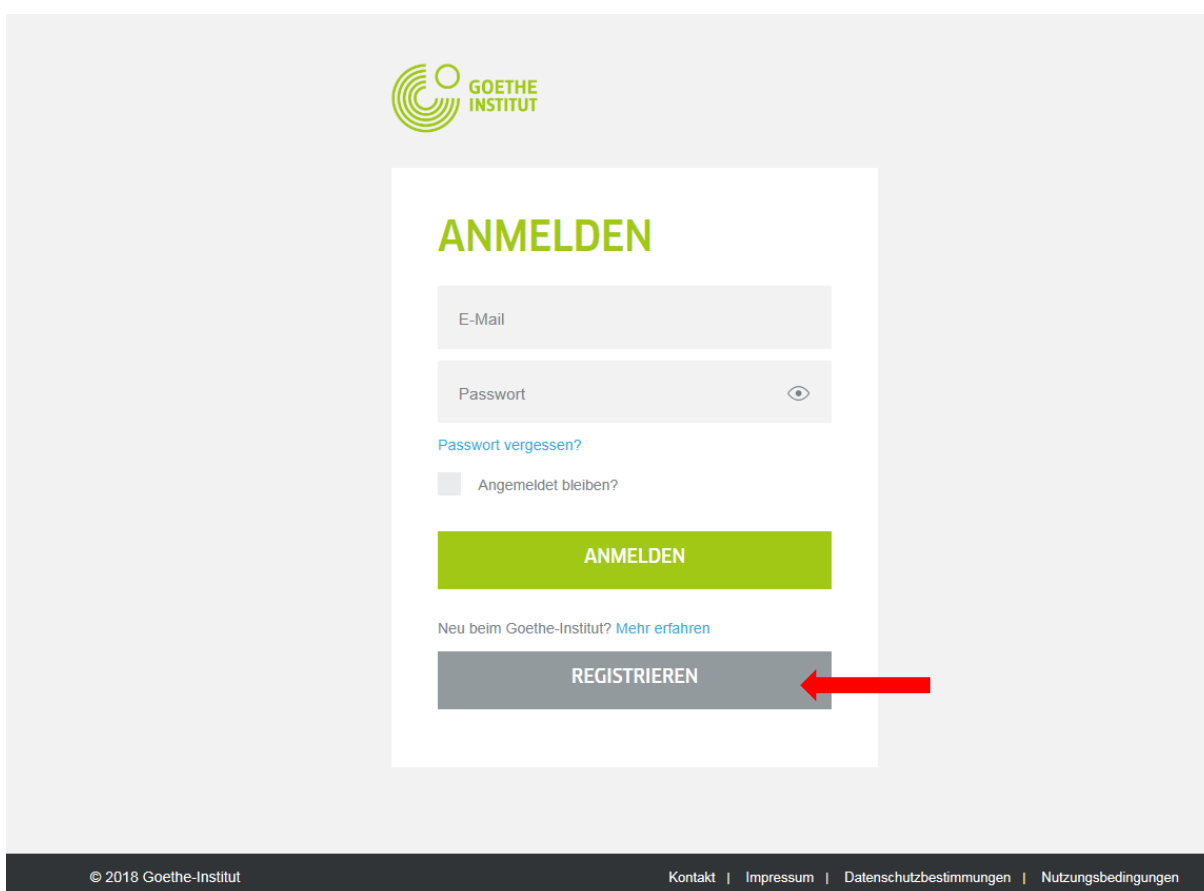


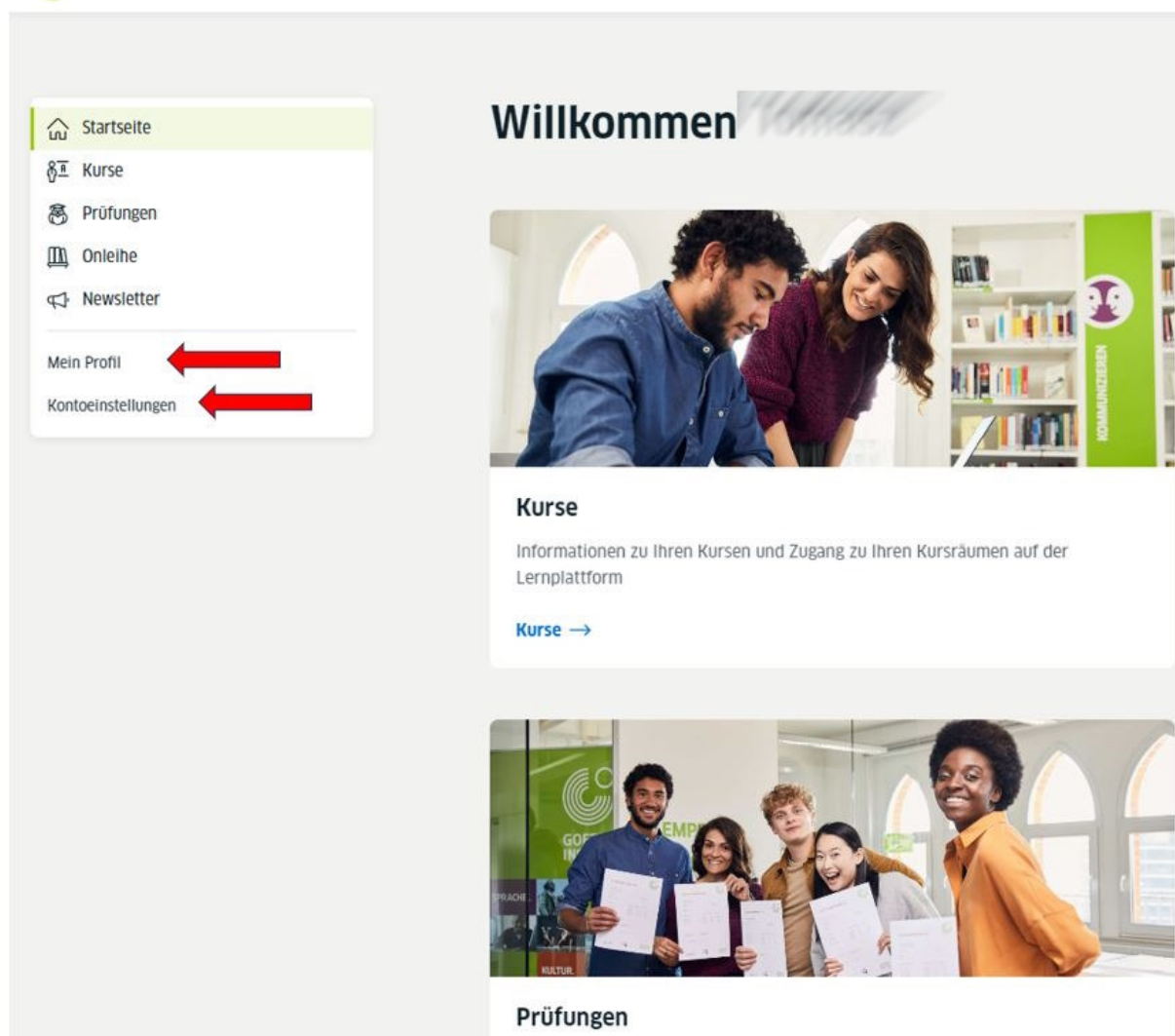
W ramach kursu otrzymujecie Państwo **bezpłatny dostęp** do platformy Goethe-Institut. Czasami nie można uczestniczyć w zajęciach - z powodu choroby, wyjazdu służbowego albo innych ważnych przyczyn. Na platformie można sprawdzić, co się działo na ostatnich zajęciach i dowiedzieć się, jaki materiał jest do przygotowania na raz następny. Relacje z zajęć aktualizowane są po każdej lekcji. Dzięki naszemu dodatkowemu serwisowi możecie być Państwo na bieżąco.

1. Jeśli nie jesteście Państwo jeszcze zarejestrowani na my.goethe.de, należy...

- wpisać w przeglądarce adres <http://my.goethe.de>



- Kliknąć przycisk „Registrieren”/ „Rejestracja” i wypełnić formularz rejestracyjny.
- Po wypełnieniu formularza, zaznaczeniu wymaganych pól i kliknięciu na przycisk „Registrieren”/ „Rejestracja” otrzymają Państwo e-mail na podany przez Państwa adres poczty elektronicznej. Czas oczekiwania nie przekracza zazwyczaj kilku minut (w pojedynczych przypadkach może to potrwać trochę dłużej).
- Po kliknięciu linku otrzymanego w mailu, można już zalogować się na <http://my.goethe.de> korzystając z podanych wcześniej danych rejestracyjnych (adresu e-mail oraz hasła / Passwort).



Willkommen

Kurse

Informationen zu Ihren Kursen und Zugang zu Ihren Kursräumen auf der Lernplattform

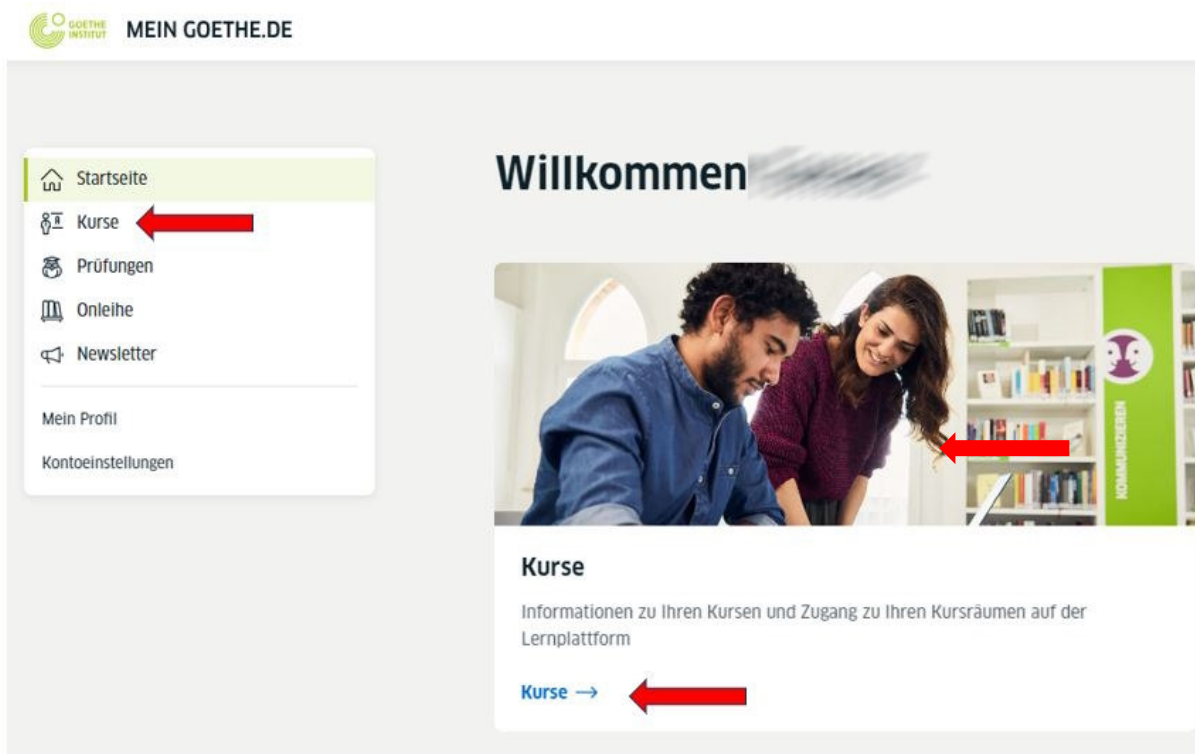
[Kurse →](#)

Prüfungen

- W menu proszę kliknąć na „Mein Profil” (Mój profil) i wypełnić formularz z danymi.
- Dane należy wpisywać korzystając ze znaków alfabetu łacińskiego, tak aby inne osoby korzystające z platformy mogły kontaktować się z Państwem.
- Na zakończenie proszę kliknąć na „Speichern” (Zapisz).
- Mogą Państwo w każdej chwili zmienić adres mailowy lub skasować konto. W tym celu proszę kliknąć na „Kontoeinstellungen und Datenschutz” (Ustawienia konta i ochrona danych) i skorzystać z dostępnych tam opcji. Można tu także zmienić język.

Następnie należy...

- Kliknąć na „Kurse”



GOETHE INSTITUT MEIN GOETHE.DE

Startseite
Kurse
Prüfungen
Onleihe
Newsletter

Mein Profil
Kontoeinstellungen

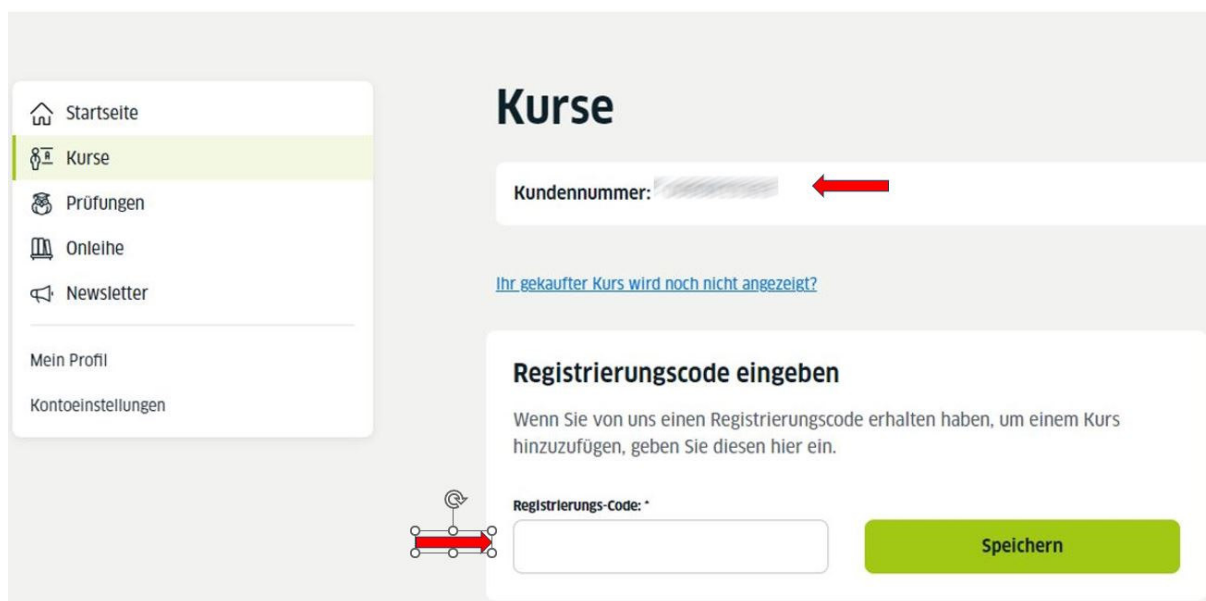
Willkommen

Kurse

Informationen zu Ihren Kursen und Zugang zu Ihren Kursräumen auf der Lernplattform

[Kurse →](#)

- a następnie wpisać w dolnej części strony swój numer klienta (można go znaleźć na tej samej stronie powyżej lub np. na potwierdzeniu rezerwacji kursu) lub numer klienta swojego dziecka i potwierdzić przez kliknięcie na „Speichern” (zapisz).



Startseite
Kurse
Prüfungen
Onleihe
Newsletter

Mein Profil
Kontoeinstellungen

Kurse

Kundennummer:

[Ihr gekaufter Kurs wird noch nicht angezeigt?](#)

Registrierungscode eingeben

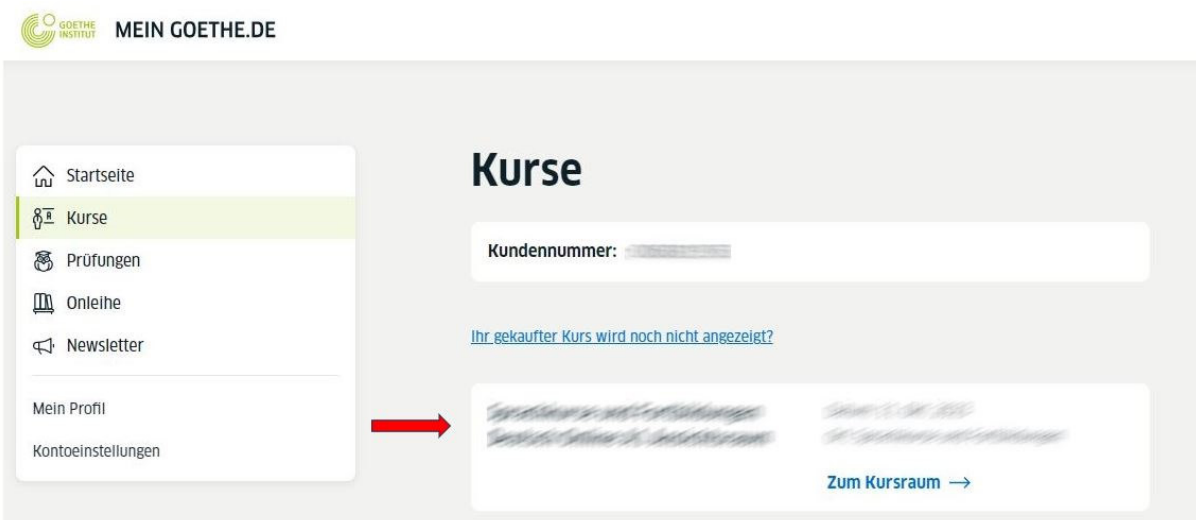
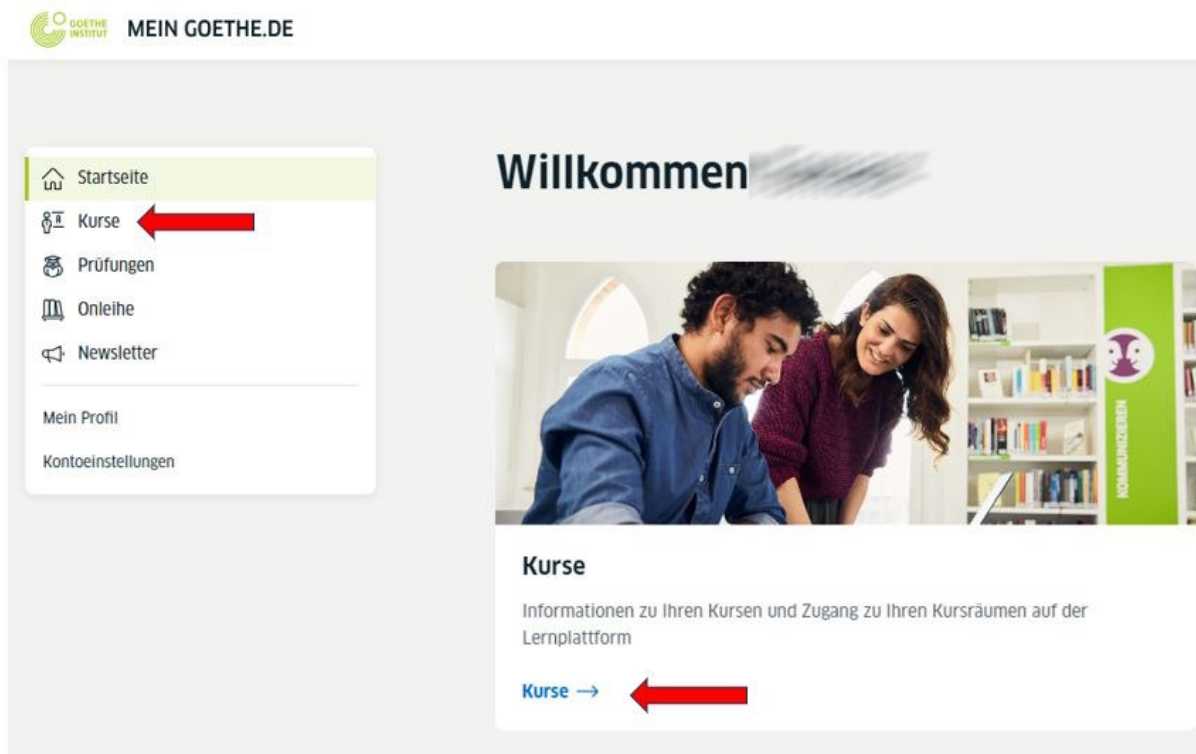
Wenn Sie von uns einen Registrierungscode erhalten haben, um einem Kurs hinzuzufügen, geben Sie diesen hier ein.

Registrierungs-Code: *

[Speichern](#)

2. Po dokonaniu rejestracji na platformie i aktywacji kursu...

- kurs powinien być widoczny na liście w punkcie „Kurse”



... lub bezpośrednio na platformie edukacyjnej Goethe-Institut na stronie <https://lernen.goethe.de> (te same dane do logowania, jak na <https://my.goethe.de>)