

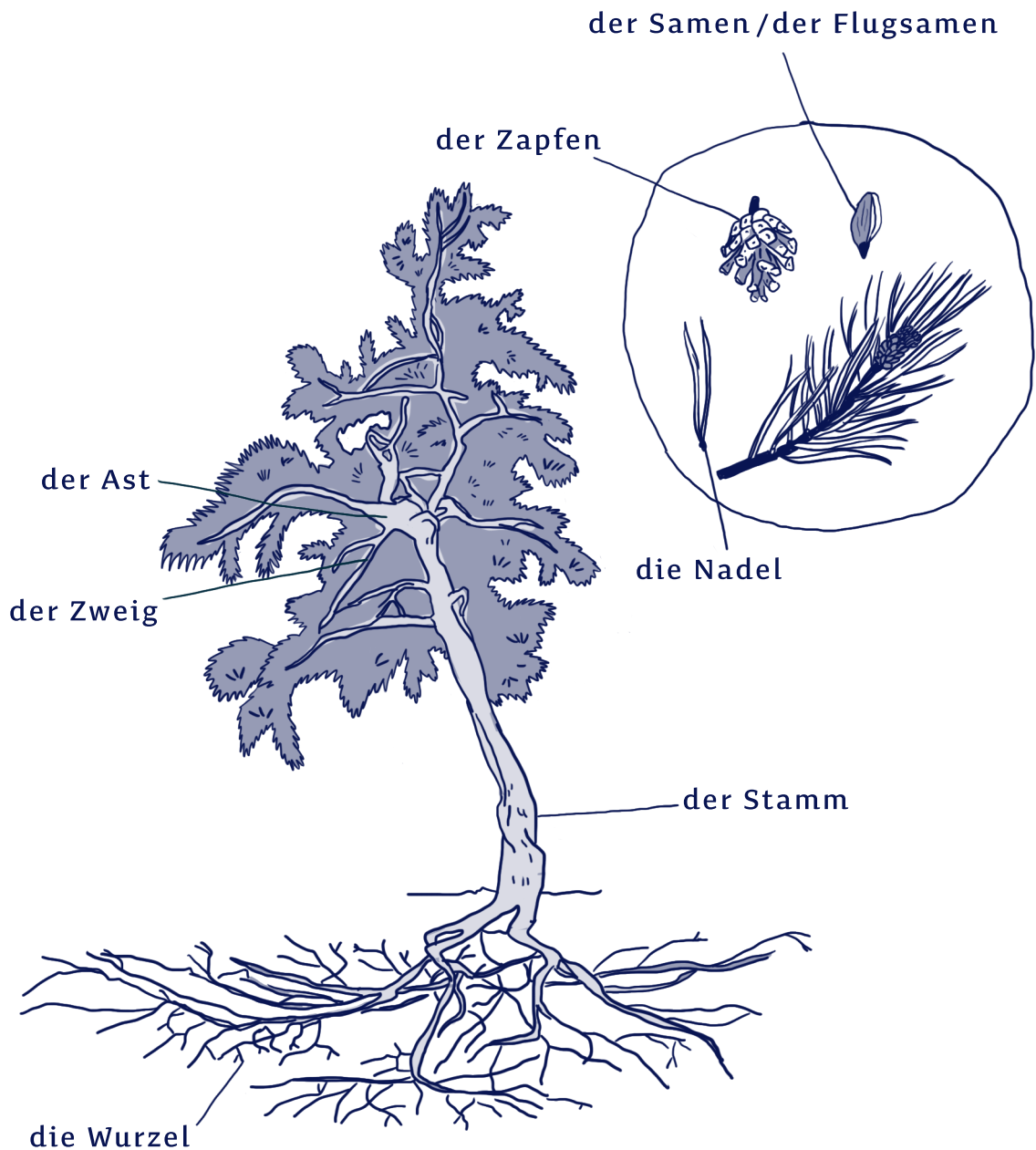
# Teile des Nadelbaumes

## 1. Beschrifte die Teile des Nadelbaumes.

der Zweig      der Samen / der Flugsamen      der Zapfen      die Nadel  
die Wurzel      der Ast      der Stamm



# Teile des Nadelbaumes




**2. Was weißt du von den Nadelbäumen?  
Schreibe die Namen der Bäume unter die Bilder.**

die Tanne      die Kiefer      die Fichte

**Nadeln:** stumpf, auf der Rückseite mit weißen Streifen.


**Zapfen:** stehen aufrecht, nur die Schuppen fallen ab.



.....

**Nadeln:** spitz, wachsen rund um den Zweig.

**Zapfen:** hängen nach unten, fallen ab.



.....


**Nadeln:** lang, immer zwei stehen zusammen.

**Zapfen:** klein und hart, fallen ab.




.....

**3. Untersuche Fichtenzapfen. Trockne sie. Was beobachtest du? Zeichne ein Bild.**




Fichtenzapfen



**4. Versuch aus den Fichtensamen kleine Keimlinge zu ziehen.**



Samen



Keimling