


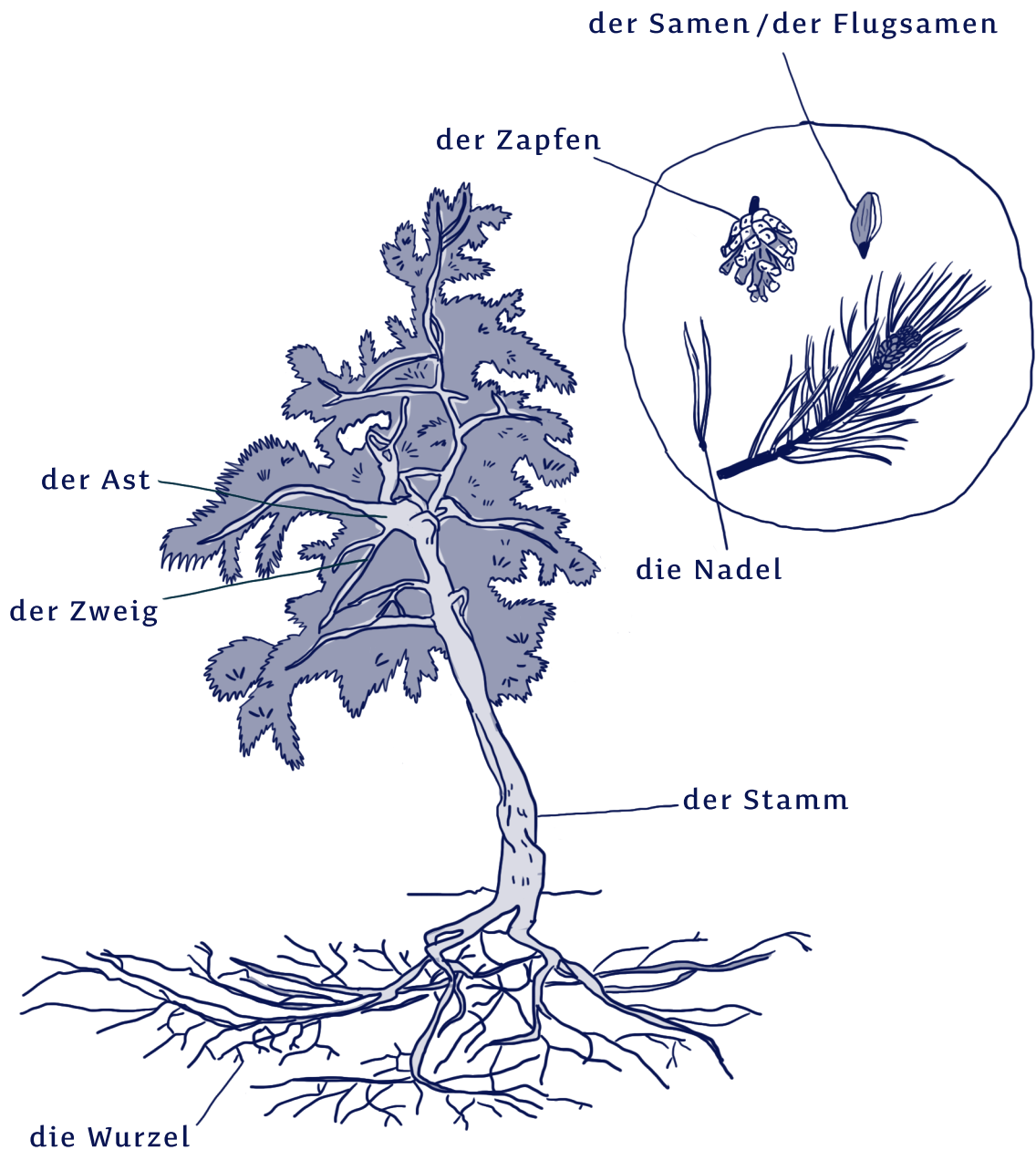
Teile des Nadelbaumes

1. Beschrifte die Teile des Nadelbaumes.

der Zweig der Samen / der Flugsamen der Zapfen die Nadel
die Wurzel der Ast der Stamm



Teile des Nadelbaumes




**2. Was weißt du von den Nadelbäumen?
Schreibe die Namen der Bäume unter die Bilder.**

die Tanne die Kiefer die Fichte

Nadeln: stumpf, auf der Rückseite mit weißen Streifen.


Zapfen: stehen aufrecht, nur die Schuppen fallen ab.



.....

Nadeln: spitz, wachsen rund um den Zweig.

Zapfen: hängen nach unten, fallen ab.



.....


Nadeln: lang, immer zwei stehen zusammen.

Zapfen: klein und hart, fallen ab.




.....

3. Untersuche Fichtenzapfen. Trockne sie. Was beobachtest du? Zeichne ein Bild.




Fichtenzapfen



4. Versuch aus den Fichtensamen kleine Keimlinge zu ziehen.



Samen



Keimling