



TIPPS ZUM SELBSTÄNDIGEN VORBEREITEN AUF PRÜFUNGEN

**GOETHE
INSTITUT**

Sprache. Kultur. Deutschland.

Testen Sie Ihr aktuelles Sprachniveau und wählen Sie „Ihre“ Prüfung aus.

GOETHE-ZERTIFIKAT A1

- » Młodzież (Fit in Deutsch 1)
- » Dorośli (Start Deutsch 1)

GOETHE-ZERTIFIKAT A2

- » Młodzież (Fit in Deutsch)
- » Dorośli

GOETHE-ZERTIFIKAT B1

- » Młodzież
- » Dorośli

GOETHE-ZERTIFIKAT B2

- » Młodzież
- » Dorośli

GOETHE-ZERTIFIKAT C1

- » Dorośli

GOETHE-ZERTIFIKAT C2

- » Dorośli

MODELL- UND ÜBUNGSSÄTZE

Sehen Sie sich Modell- und / oder Übungssätze an.

[Goethe-Zertifikat A1](#)



[Goethe-Zertifikat A2](#)

[Goethe-Zertifikat B1](#)

[Goethe-Zertifikat B2](#)

[Goethe-Zertifikat C1](#)

[Goethe-Zertifikat C2 GDS](#)



PRÜFUNGSORDNUNG UND DIE DURCHFÜHRUNGSBESTIMMUNGEN

Seite 4
Goethe-Institut
23.04.2025

Nehmen Sie Prüfungsordnung und die Durchführungsbestimmungen zur Kenntnis.

[Durchführungsbestimmungen Goethe-Zertifikat A1](#)


[Durchführungsbestimmungen Goethe-Zertifikat A2](#)

[Durchführungsbestimmungen Goethe-Zertifikat B1](#)

[Durchführungsbestimmungen Goethe-Zertifikat B2](#)

[Durchführungsbestimmungen Goethe-Zertifikat C1](#)

[Durchführungsbestimmungen Goethe-Zertifikat C2](#)



DAS ANGEBOT DER BIBLIOTHEK

Seite 5
Goethe-Institut
23.04.2025

Benutzen Sie das Angebot unserer Bibliothek.

**ÜBUNGS- UND TESTMATERIALIEN
ZUR PRÜFUNGSVORBEREITUNG**

FINDEN SIE IM REGAL DEUTSCH ALS FREMDSPRACHE
SIGNATUR 438.3

IN DER BIBLIOTHEK DES GOETHE-INSTITUTS WARSCHAU



**GOETHE
INSTITUT**
Sprachen · Kultur · Deutsch · Musik

- Planen Sie genug Zeit für die Vorbereitung.
- „Integrieren“ Sie die Prüfungsvorbereitung in Ihren Alltag:
 - Planen Sie feste Zeiten fürs Lernen.
 - Machen Sie einen Lernplan.
 - Zerteilen Sie den Lernstoff in kleine Portionen.
 - Machen Sie Pausen.



PRÜFUNGSVORBEREITUNG ZU HAUSE

Seite 7
Goethe-Institut
23.04.2025

- Schaffen Sie eine Lernumgebung, in der Sie gut lernen können.
- Suchen Sie sich einen/eine Lernpartner*in.
- Fragen Sie sich gegenseitig ab.
- Fassen Sie das Gelernte zusammen.



Quelle: Plattform Microsoft 365

WÄHREND DER PRÜFUNG


- Lesen Sie Aufgabenstellungen und Beispiele genau.
- Machen Sie Notizen in den Kandidatenblättern.
- Unterstreichen Sie Schlüsselwörter.
- Übertragen Sie Ihre Antworten auf den Antwortbogen.



TIPPS FÜR DAS MODUL LESEN


Seite 9
Goethe-Institut
23.04.2025

- Lesen Sie den ganzen Text, kümmern Sie sich nicht um schwierige Wörter.
- Konzentrieren Sie sich auf den Inhalt.
- Bearbeiten Sie zuerst die Aufgabe, die Sie einfach finden.
- Beachten Sie die Überschriften und suchen Sie nach Schlüsselwörtern.



TIPPS FÜR DAS MODUL HÖREN

- Lösen Sie die Aufgaben, während Sie den Text hören.
- In den Aufgaben geht es immer um konkrete Informationen. Konzentrieren Sie sich auf den Inhalt des gehörten Textes. Überlegen Sie immer: Habe ich das gehört oder nicht?
- Achten Sie auf Wiederholungen. Oft wiederholen die Teilnehmer in einer Diskussion ihre Meinung. Sie tun es aber mit anderen Worten.



TIPPS FÜR DAS MODUL SCHREIBEN

Seite 11
Goethe-Institut
23.04.2025

- Denken Sie immer an passende Redemittel, die in der jeweiligen Textsorte benutzt werden.
- Denken Sie daran, Ihre Sätze zu verbinden. Benutzen Sie unterschiedliche Konnektoren.
- Sagen Sie immer Ihre Meinung deutlich.



Quelle: Platforma Microsoft 365

- Wenn Sie Ihre Meinung sagen sollten, machen Sie es sehr präzise.
- Verwenden Sie passende Redemittel (für den Vortrag, in der Diskussion).
- Strukturieren Sie Ihren Vortrag in eine Einleitung, den Hauptteil und einen Schluss.
- Reagieren sie auf die Argumente Ihrer Gesprächspartnerin/ Ihres Gesprächspartners.



**VIEL ERFOLG
BEI DER PRÜFUNG!**