



DER SUPERHELDEN-CAMPUS

MACH DICH BEREIT! DEIN ERSTER JOB ALS GARTEN-PROFI.

DEUTSCH
LERNEN
ÜBUNGSSET



Kofinanziert von der
Europäischen Union

**GOETHE
INSTITUT**

Sprache. Kultur. Deutschland.

1

SUPERHELDEN: KÄPT'N GART



Übung 1: Pflanzen und Gewächse

1a Was wächst alles im Garten? Ergänze die passenden Wörter auf dem Bild. 

der Baum

die Blume


das Gras

die Gräser (Pl.)

die Hecke

der Pilz

der Strauch



A  _____

B  _____

C  _____

D  _____

E  _____

F  _____

G  _____

1b Überlege weitere Pflanzen, die im Park oder im Garten wachsen und ergänze sie in der Tabelle. 

der

die

das





Übung 2: Aufgaben von Gärtner*innen?

Welche Aufgaben übernimmt man als Gärtner*in? Unterstreiche. 





Übung 3: Teile einer Pflanze

Aus welchen Teilen besteht eine Pflanze? Sieh dir die Zeichnung an und schreibe die Wörter an die passende Stelle. 

das Blatt

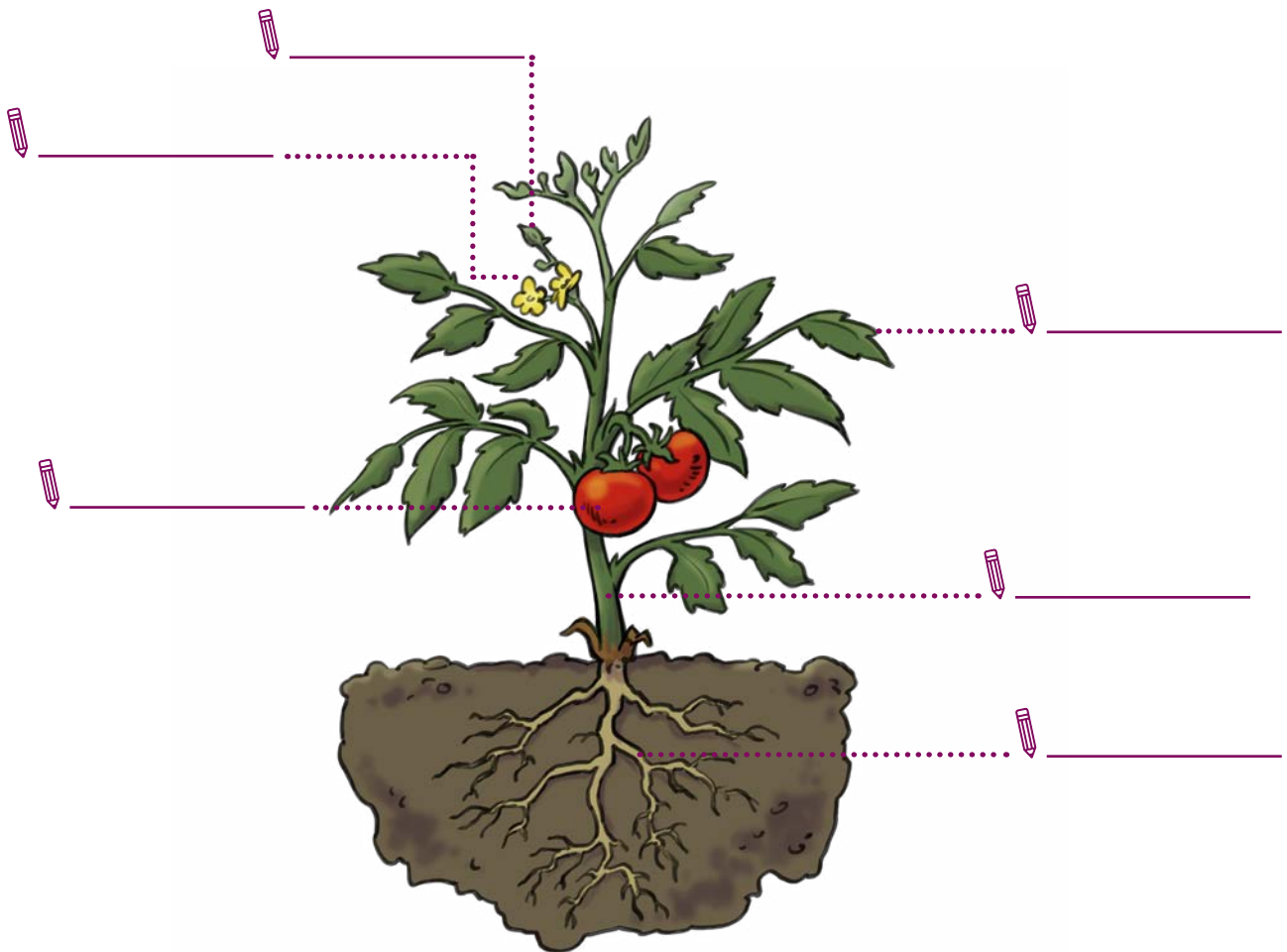
die Blüte

die Knospe

der Stängel


die Wurzel

die Frucht





Übung 4: Phasen des Wachstums

Wie heißen die Entwicklungsphasen einer Pflanze? Sieh dir die Bilder der Phasen an und bringe entsprechend dazu die Beschreibungen in die richtige Reihenfolge. Nummeriere dazu die Sätze. 



- _____ Die Pflanze blüht.
- _____ Die Pflanze entwickelt Blätter und Wurzeln.
- _____ Die Pflanze keimt.
- _____ Die Pflanze trägt Früchte.
- _____ Die Pflanze verwelkt.





Übung 5: Gartenarbeit

Was machen die Garten-Profis auf den Bildern? Verbinde Bild, Nomen und Verb.

A



einen Baum

B



einpflanzen

C



die Blume

düngen

D



das Gemüsebeet

ernten

E



den Boden

gießen

F



Samen

jäten

G



die Hecke

pflücken

H



die Tomaten

aussäen

Unkraut

schneiden



Übung 6: Geräte und Gegenstände

Wie heißen die Geräte und Gegenstände für die Gartenarbeit? Lies die Beschreibungen und ergänze das passende Wort. 

Gartenschere

Gießkanne

Hacke

Heckenschere

Rechen

Schubkarre

Spaten



Eine _____ brauche ich, um die Hecken zu schneiden.



Einen _____ brauche ich zum Graben.



Eine _____ brauche ich, um Unkraut zu jäten.



Einen _____ brauche ich, um Laub zu sammeln.



Eine _____ brauche ich, um Gartenabfälle wegzufahren.



Eine _____ brauche ich, um die Pflanzen zu gießen.



Eine _____ brauche ich, um Blumen und Zweige abzuschneiden.



Übung 7: Anweisungen

Lies die Anweisungen. Welchen Gegenstand brauchst du? Verbinde. 

Jäte im Blumenbeet
das Unkraut!

Die Blumen
brauchen Wasser!

Die Obstbäume
müssen gedüngt
werden!

Grabe bitte die alte
Wurzel aus!

Schneide die Hecke
ab!

Ich brauche eine
Heckenschere.

Ich brauche
Düngemittel.

Ich brauche einen
Spaten.

Wo ist die
Gießkanne?

Dafür brauche ich
eine Hacke.



Übung 8: Eine Aufgabe verstehen

Du sollst einen Baum pflanzen. Lies die Anweisungen deines Mentors bzw. deiner Mentorin und ergänze deine Reaktionen. 

Dafür nehme ich am besten

Was meinen Sie

Braucht er nicht noch

habe ich das richtig verstanden

Warum eigentlich

ich habe Sie nicht verstanden

Wie groß soll

Als Erstes graben wir ein Loch, in das wir unseren jungen Baum einpflanzen werden.

_____ den Spaten, stimmt's?

Ja, zum Ausheben der Erde ist er ideal.

_____ das Loch ungefähr sein?

Etwa doppelt so breit und tief wie der Wurzelballen.

Bevor wir den Baum einsetzen, solltest du die Erde im Loch noch ein bisschen auflockern.

_____? Damit die Wurzeln leichter anwachsen?

Genau! Und gib anschließend etwas Dünger ins Loch.

Womit soll ich denn düngen?

Nimm einfach etwas Kompost oder Hornspäne.

So, jetzt müssen wir den Baum in das Loch stellen und ihn dann ausrichten.

Dafür sollten wir besser zu zweit sein, _____?

Richtig!

Soll ich den Stamm einfach greifen?

Ja, keine Angst! Los geht's!

Füll jetzt bitte das Loch mit Erde.

Entschuldigung, _____. Können Sie das nochmal sagen?

Du musst jetzt das Loch mit Erde füllen.

Gratuliere! Unser Baum steht.

_____ etwas Wasser?

Das ist richtig, du solltest ihn noch gießen.

Mit der Kanne oder mit dem Schlauch? _____?

Mit der Gießkanne vorsichtig rund um die Pflanze gießen. Das Wasser soll langsam versickern und nicht gleich alles überschwemmen.



Übung 9: Gartenprofi-Quiz

Mach das Quiz und finde heraus, ob Du ein Garten-Profi bist! Lies die Aussagen. Was passt? Kreuze an. **X**

Regelmäßig gießen, düngen und Unkraut entfernen sollte man ...

- ☐ im Winter.
- ☐ im Frühjahr.
- ☐ im Sommer.

Den Februar nutzen die Garten-Profis, ...

- ☐ um die Beete umzugraben.
- ☐ um den Boden zu düngen.
- ☐ um die Obstbäume zuzuschneiden.



Im Frühjahr fürchten die Garten-Profis ...

- ☐ die Nacktschnecken.
- ☐ die Dürre.
- ☐ den späten Frost.

Ein leichter Boden ist

- ☐ ein sandiger Boden.
- ☐ ein Boden, der besonders leicht zu pflegen ist.
- ☐ ein Boden, in dem kein Unkraut wächst.

Welche Pflanze gibt es nicht?

- ☐ den Elefantenfuß
- ☐ das Katzenbasilikum
- ☐ den Löwenzahn

Laub rechen und Kompost anlegen, macht man ...

- ☐ im Frühling.
- ☐ im Sommer.
- ☐ im Herbst.

„Guerilla Gardening“ bedeutet, dass man ...

- ☐ nur unterschiedliche Samen im Blumenbeet sät.
- ☐ heimlich Samen in den Garten von anderen Leuten streut.
- ☐ öffentliche Flächen in der Stadt bepflanzt.


Wenn man den grünen Daumen hat, ...

- ☐ dann arbeitet man als Gärtner*in.
- ☐ dann ist man allergisch gegen Gräser.
- ☐ dann kennt man sich mit Pflanzen gut aus.





Übung 10: Über die Arbeit sprechen

Fühlst du dich schon fast wie ein Garten-Profi? Ergänze das Gespräch mit dem Mentor bzw. der Mentorin über die Arbeit im Grünen. 

mögen

berechnen

beschäftigen

gefallen

gefallen

klarkommen

leisten

überlegen

umsetzen

Worauf kommt es deiner Meinung an, wenn du im Garten- und Landschaftsbau arbeitest?

Die Arbeit als Gärtnerin gefällt mir sehr gut. Ich war aber überrascht, dass man sich viel mit der Planung _____ muss. Man sät, schneidet und pflanzt nicht einfach nur, sondern man muss vorher genau _____, was man alles vorbereiten muss und wie man alles kann.

Worin muss man gut sein, wenn man als Garten-Profi arbeiten will. Was denkst du?

In Mathe sollte man nicht ganz schlecht sein, denn man muss eine Menge _____, zum Beispiel, wie viel Dünger man für eine bestimmte Fläche braucht. Man sollte Biologie _____ und sich gerne mit der Natur befassen. Und es sollte einem nichts ausmachen, körperlich anstrengende Arbeit zu _____.

Was fandst du herausfordernd?

Ganz klar, das Wetter! Wir haben ja ständig draußen gearbeitet, und das Wetter war teilweise sehr schlecht. Mit der Witterung muss man leider _____.

Das hält fit, oder?

Ja das stimmt. Ich glaube, als Garten-Azubi, ist man recht sportlich und packt gern an.

Wo würdest du als Gärtnerin gerne arbeiten? Hast du schon eine Idee?


Ich glaube, dass mir sowohl die Arbeit in einem großen öffentlichen Park als auch das Anlegen und Pflegen von privaten Gärten _____ würden.





Lösung Aufgabe 1a

- A die Hecke
- B der Pilz
- C die Blume
- D die Gräser (Pl.)
- E der Baum
- F das Gras
- G der Strauch



Lösung Aufgabe 1b

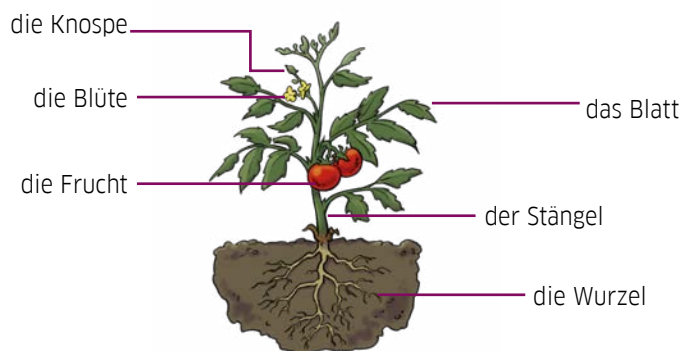
(Beispiele für weitere Wörter)

der	die	das
Salat	Heide	Unkraut
Busch	Rose	Gemüse
Farn	Sonnenblume	Obst
Löwenzahn	Heidelbeere	Gänseblümchen
Apfelbaum	Tulpe	Maiglöckchen

Lösung Aufgabe 2

Grünanlagen und Beete anlegen und pflegen
 Pflanzen züchten und kultivieren
 Gemüse und Obst ernten und lagern
 Pflanzen gießen und düngen
 Böden auflockern und Unkraut entfernen
 Bäume zuschneiden

Lösung Aufgabe 3



Lösung Aufgabe 4

- 3 Die Pflanze blüht.
- 2 Die Pflanze entwickelt Blätter und Wurzeln.
- 1 Die Pflanze keimt.
- 4 Die Pflanze trägt Früchte.
- 5 Die Pflanze verwelkt.



Lösung Aufgabe 5

- A → den Boden → düngen
- B → Samen → aussäen
- C → die Hecke → schneiden
- D → das Gemüsebeet → gießen
- E → Unkraut → jäten
- F → die Blume → pflücken
- G → einen Baum → einpflanzen
- H → die Tomaten → ernten

Lösung Aufgabe 6

- Eine **Heckenschere** brauche ich, um die Hecken zu schneiden.
- Einen **Spaten** brauche ich zum Graben.
- Eine **Hacke** brauche ich, um Unkraut zu jäten.
- Einen **Rechen** brauche ich, um Laub zu sammeln.
- Eine **Schubkarre** brauche ich, um Gartenabfälle wegzufahren.
- Eine **Gießkanne** brauche ich, um die Pflanzen zu gießen.
- Eine **Gartenschere** brauche ich, um Blumen und Zweige abzuschneiden.

Lösung Aufgabe 7

- Jäte im Blumenbeet das Unkraut! → Dafür brauche ich eine Hacke.
- Die Blumen brauchen Wasser! → Wo ist die Gießkanne?
- Die Obstbäume müssen gedüngt werden! → Ich brauche Düngemittel.
- Grabe bitte die alte Wurzel aus! → Ich brauche einen Spaten.
- Schneide die Hecke ab! → Ich brauche eine Heckenschere.

Lösung Aufgabe 8

- Als Erstes graben wir ein Loch, in das wir unseren jungen Baum einpflanzen werden.
 - Dafür **nehme ich am besten** den Spaten, stimmt's?
- Ja, zum Ausheben der Erde ist er ideal.
 - Wie groß soll** das Loch ungefähr sein?
- Etwa doppelt so breit und tief wie der Wurzelballen.
- Bevor wir den Baum einsetzen, solltest du die Erde im Loch noch ein bisschen auflockern.
 - Warum eigentlich?** Damit die Wurzeln leichter anwachsen?
- Genau! Und gib anschließend etwas Dünger ins Loch.
 - Womit soll ich denn düngen?
- Nimm einfach etwas Kompost oder Hornspäne.
- So, jetzt müssen wir den Baum in das Loch stellen und ihn dann ausrichten.
 - Dafür sollten wir besser zu zweit sein, **habe ich das richtig verstanden?**
- Richtig!
 - Soll ich den Stamm einfach greifen?
- Ja, keine Angst! Los geht's!
- Füll jetzt bitte das Loch mit Erde.
 - Entschuldigung, **ich habe Sie nicht verstanden**. Können Sie das nochmal sagen?
- Du musst jetzt das Loch mit Erde füllen.
- Gratuliere! Unser Baum steht.
 - Braucht er nicht noch** etwas Wasser?
- Das ist richtig, du solltest ihn noch gießen.
 - Mit der Kanne oder mit dem Schlauch? **Was meinen Sie?**
- Mit der Gießkanne vorsichtig rund um die Pflanze gießen. Das Wasser soll langsam versickern und nicht gleich alles überschwemmen.



Lösung Aufgabe 9

Regelmäßig gießen, düngen und Unkraut entfernen sollte man **im Sommer**.

Den Februar nutzen die Garten-Profis, **um die Obstbäume zuzuschneiden**.

Im Frühjahr fürchten die Garten-Profis **den späten Frost**.

Ein leichter Boden ist **ein sandiger Boden**.

Welche Pflanze gibt es nicht? **Das Katzenbasilikum**.

Laub rechnen und Kompost anlegen, macht man **im Herbst**.

„Guerilla Gardening“ bedeutet, dass man **öffentliche Flächen in der Stadt bepflanzt**.

Wenn man den grünen Daumen hat, **dann kennt man sich mit Pflanzen gut aus**.

Lösung Aufgabe 10

🗨 Worauf kommt es deiner Meinung an, wenn du im Garten- und Landschaftsbau arbeitest?

💬 Die Arbeit als Gärtnerin gefällt mir sehr gut. Ich war aber überrascht, dass man sich viel mit der Planung **beschäftigen** muss. Man sät, schneidet und pflanzt nicht einfach nur, sondern man muss vorher genau **überlegen**, was man alles vorbereiten muss und wie man alles kann.

🗨 Worin muss man gut sein, wenn man als Garten-Profi arbeiten will. Was denkst du?

💬 In Mathe sollte man nicht ganz schlecht sein, denn man muss eine Menge **berechnen**, zum Beispiel, wie viel Dünger man für eine bestimmte Fläche braucht. Man sollte Biologie **mögen** und sich gerne mit der Natur befassen. Und es sollte einem nichts ausmachen, körperlich anstrengende Arbeit zu **leisten**.

🗨 Was fandst du herausfordernd?

💬 Ganz klar, das Wetter! Wir haben ja ständig draußen gearbeitet, und das Wetter war teilweise sehr schlecht. Mit der Witterung muss man leider **klarkommen**.

🗨 Das hält fit, oder?

💬 Ja das stimmt. Ich glaube, als Garten-Azubi, ist man recht sportlich und packt gern an.

🗨 Wo würdest du als Gärtnerin gerne arbeiten? Hast du schon eine Idee?

💬 Ich glaube, dass mir sowohl die Arbeit in einem großen öffentlichen Park als auch das Anlegen und Pflegen von privaten Gärten **gefallen** würden.



IMPRESSUM

Autorin: Dorothée Kersting

Redakteurin: Stefanie Bernhuber

Design: Vera Damrath

Illustrationen: Nils Eckhardt

Bildnachweis:

- Übung 4 © Vector Tradition – stock.adobe.com
- Übung 5 © Roman – stock.adobe.com
 © LianeM – stock.adobe.com
 © L.Bouvier – stock.adobe.com
 © fotoknips – stock.adobe.com
 © Robert Petrovic – stock.adobe.com
 © Patrick Daxenbichler – stock.adobe.com
 © guas – stock.adobe.com
 © Aleksandr Rybalko – stock.adobe.com
- Übung 9 © thanit – stock.adobe.com
 © maxbelchenko – stock.adobe.com
 © philipk76 – stock.adobe.com
- Übung 10 © Rakchanok – stock.adobe.com

© Goethe-Institut e. V., 2025



Goethe-Institut e. V.
Oskar-von-Miller-Ring 18
80333 München
www.goethe.de/mwnd