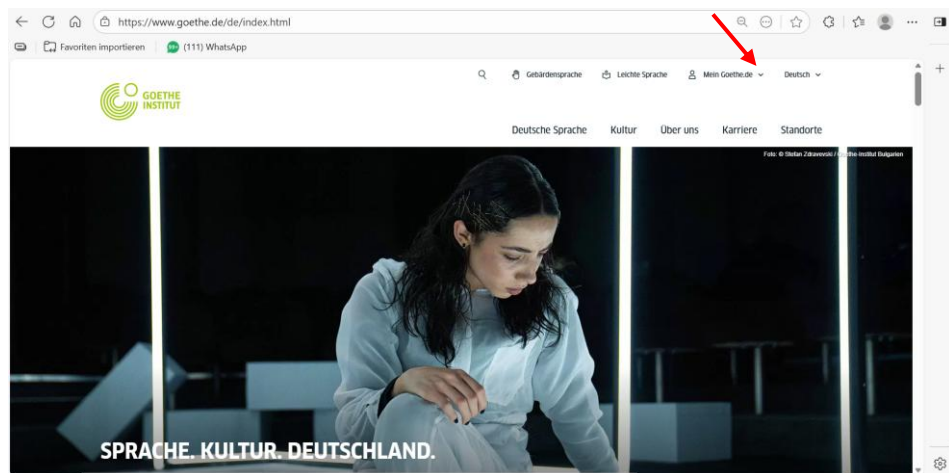
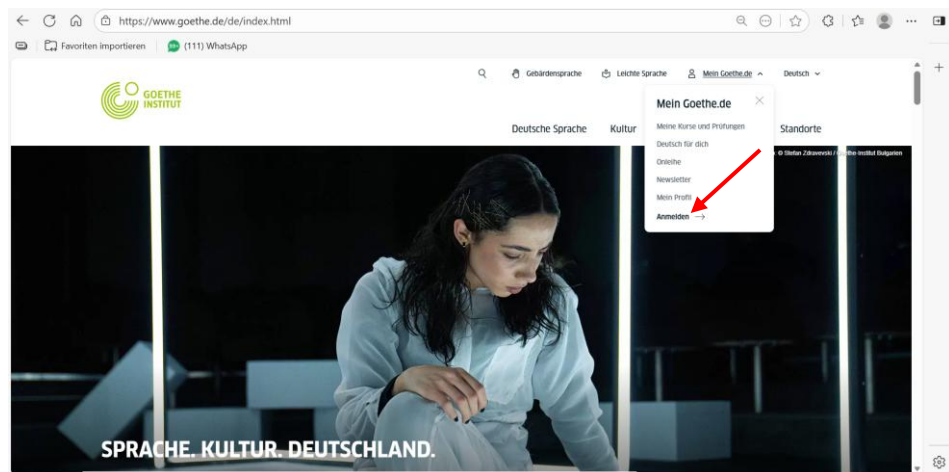


Comment s'inscrire et se connecter sur la plateforme Moodle du Goethe-Institut

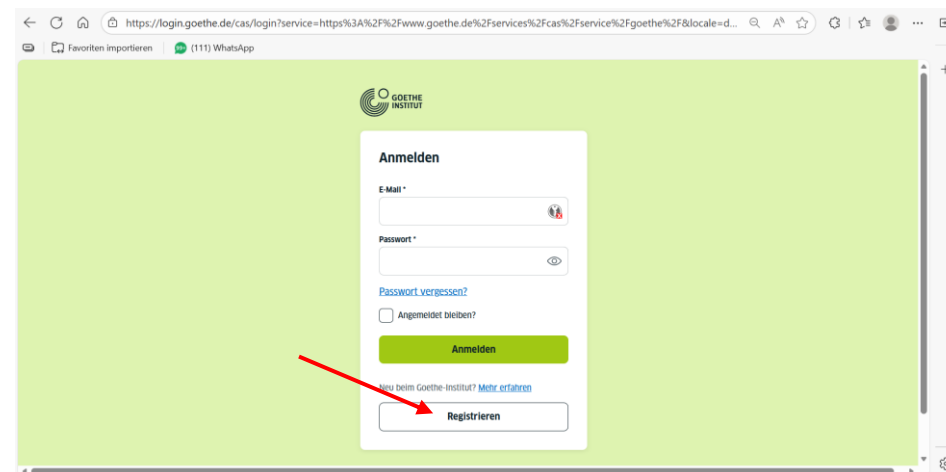
1. Ouvrir le site www.goethe.de et cliquer sur la flèche à côté de « Mein Goethe.de. »



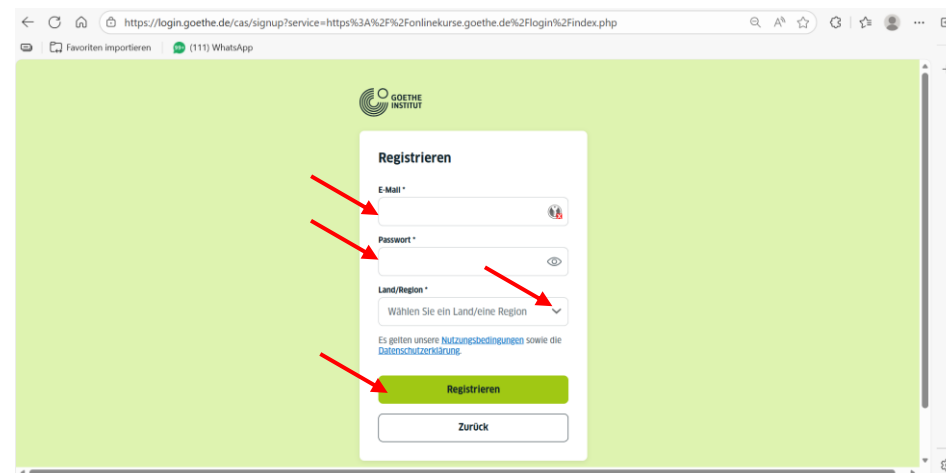
2. Un menu déroulant s'affiche. Cliquez sur « Anmelden ».



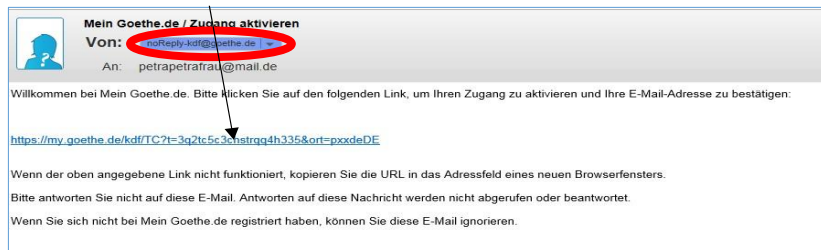
3. La fenêtre de connexion s'affiche. Cliquez sur « Registrieren »



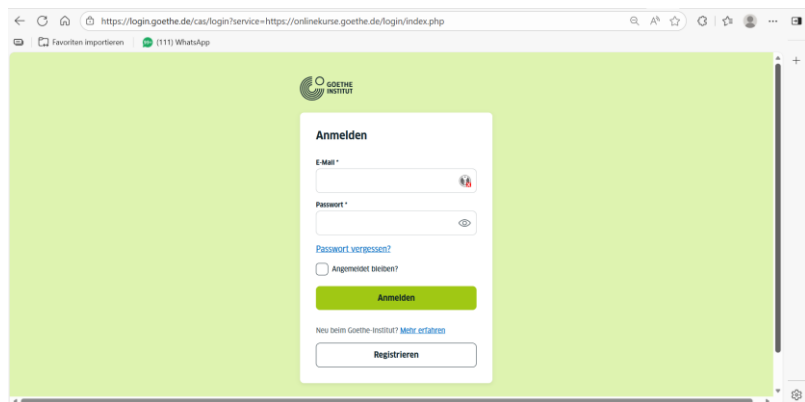
4. Entrez votre adresse E-Mail, un mot de passe que vous choisissez vous mêmes et cliquez sur la flèche pour choisir votre pays. Enfin, cochez la case en dessous pour accepter les conditions. Puis cliquez sur „Registrieren“. Le système vous envoie un mail d'activation à l'adresse que vous avez entrée.



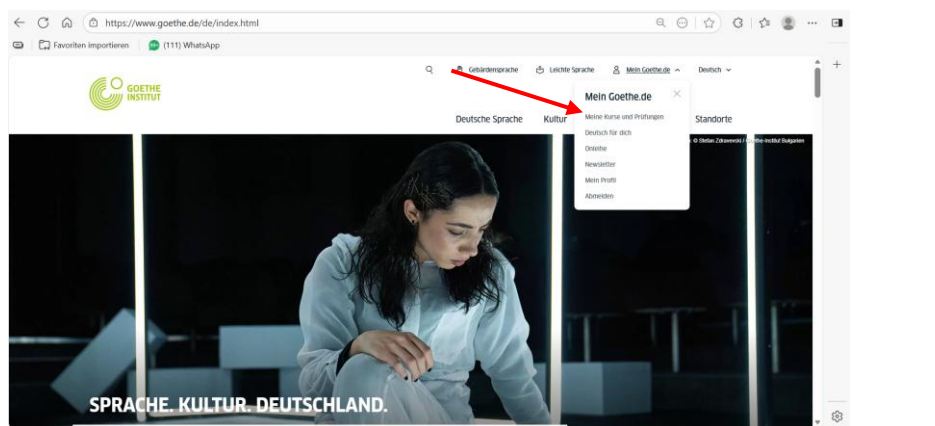
5. Ouvrez votre boîte E-Mail et le Mail „Mein Goethe.de / Zugang aktivieren“. Cliquez sur le lien qui vous a été envoyé.



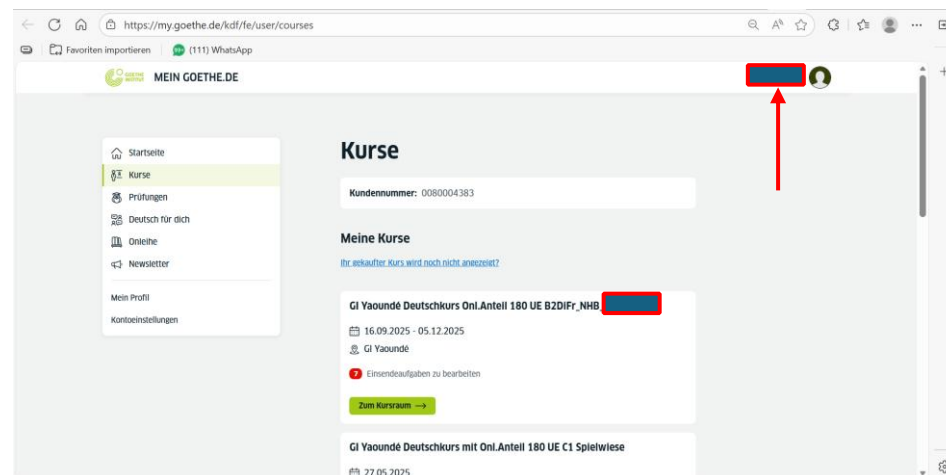
6. La page ci-après s'ouvre. Entrez votre adresse E-Mail et le mot de passe que vous avez inséré lors de l'inscription. Puis cliquez sur „Anmelden“.



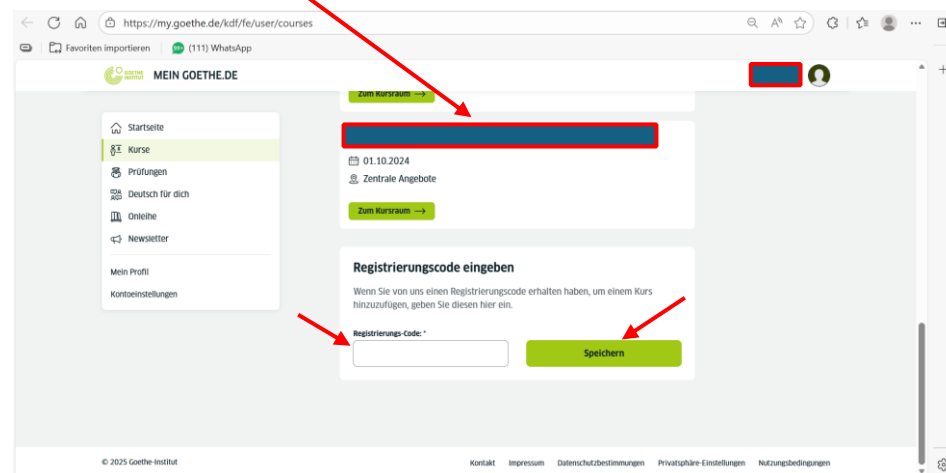
7. Cliquez de nouveau sur la flèche à côté de « Mein Goethe.de » puis sur « Meine Kurse und Prüfungen ».



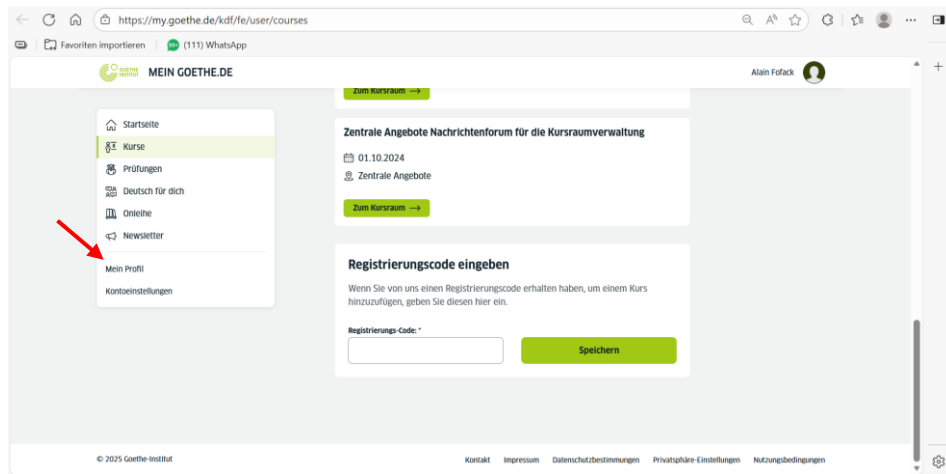
Votre page s'ouvre. Vous pouvez voir en haut à droite votre nom.



8. Défilez vers le bas et entrez le code qui vous a été envoyé, puis cliquez sur « Speichern ». Votre **cours** apparaît sur votre page.

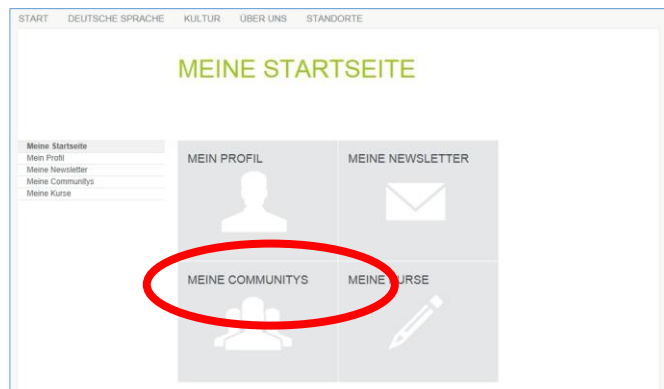


9. Cliquez dans le menu à gauche sur « Mein Profil » pour personnaliser votre profil.



10. Vous êtes dirigé sur votre page que vous pouvez personnaliser. Vous pouvez mettre votre photo de profil, vous abonner au Newsletter du Goethe-Institut et choisir votre langue.

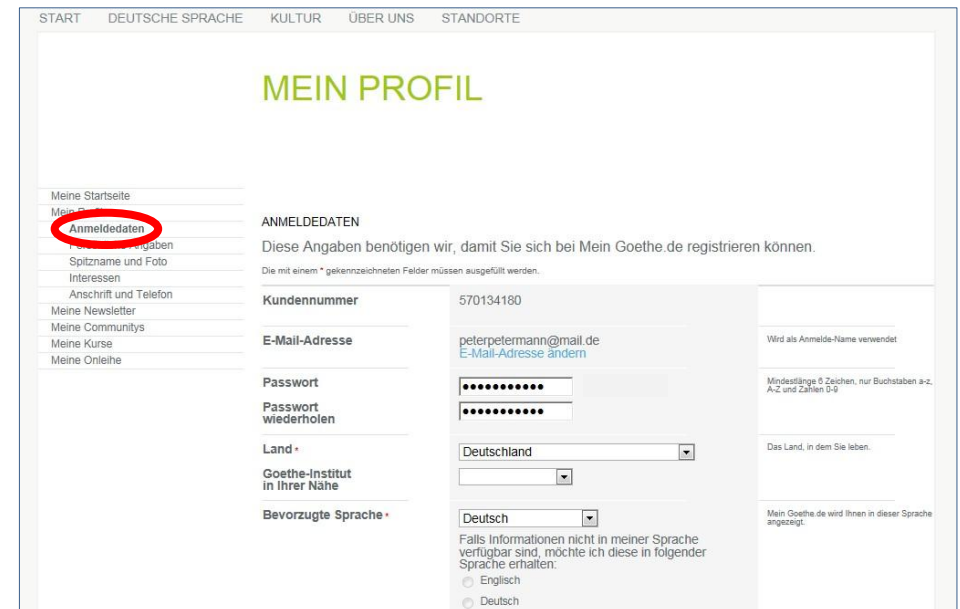
Mein Profil: Lorsque vous cliquez sur „Mein Profil“ ...



Vous voyez le sous-menu suivant:



Si vous le souhaitez, vous pouvez choisir votre langue préférée en cliquant sur „Anmeldedaten“.



Renseignez les cases avec une étoile (obligatoire) et les autres (si vous le voulez) puis cliquez sur „Speichern“ pour les enregistrer.

Pour vous déconnecter, cliquez sur votre nom puis sur „Abmelden ».

Votre cours est logé sur la nouvelle plateforme du Goethe-Institut. Pour y accéder, entrez dans la barre d'adresse « **onlinekurse.goethe.de** » ou entrez ce lien.

<https://login.goethe.de/cas/login?service=https%3A%2F%2Fonlinekurse.goethe.de%2Flogin%2Findex.php>

Remplissez votre adresse mail et votre mot de passe, puis cliquez sur « Anmelden ».

Le nom de votre cours s'affichera. Cliquez dessus ou sur « Kurs öffnen ».

Vous êtes dans votre salle virtuelle.