






## Kommentar Rhein A1

Nr.			Lernziel	Lerninhalt		Hinweise und Lösung
1a	10 - 20	PA o. GR	Bundesländer kennen; Bundesländer zuordnen können, durch die der Rhein fließt	Geografische Daten zu Deutschland wiederholen bzw. sich mit Bundeslän- dern und Städten (am Rhein) auseinandersetzen	Deutschland- und Europakarte s. auch KV 1	<b>Lösung:</b> Baden-Württemberg, Rheinland-Pfalz, Nordrhein- Westfalen
1b	5	PA o. GR	Städte entlang des Rheins benennen können			<b>Lösung:</b> Bielefeld, Berlin, Frank- furt
1c	5 - 10	PA	wissen, durch welche eu- ropäischen Länder der Rhein fließt	Wiederholung Länderna- men		<b>Lösung:</b> Schweiz, Österreich, Liechtenstein, Deutschland, Frankreich und Niederlande
2a	20	E → PA o. GR	Weltkulturerbe UNESCO kennen; W-Fragen formulieren und beantworten können	Weltkulturerbe UNESCO; W-Fragen als Textauswer- tungsstrategie; detailliertes Leseverstehen	Wörterbuch	Werten Sie den Text aus, indem die KT ihre W-Fragen in GR stel- len und gegenseitig beantworten. Schwächere KT bekommen die W-Fragen von Ihnen.
2b	10 - 20	E o. PA → PL	im Netz weitere Or- te/Stätten mit UNESCO- Titel suchen können	Internetrecherche; Ich-Anbindung (UNESCO- Weltkulturerbe im eigenen Land)	Wörterbuch	<a href="http://www.unesco.de/welterbeliste.html">www.unesco.de/welterbeliste.html</a> Projektvorschlag: einen Vor- trag/ein Plakat zu einem Ort/Denkmal erstellen
3a	10	PA o. GR	den ersten Eindruck (von einer Landschaft) wieder- geben können	Erarbeitung und Verwen- dung von Redemitteln zur Beschreibung des ersten Eindrucks	Wörterbuch	Schwächere KT halten sich aus- schließlich an die Redemittel, stärkere KT können eigene Sätze formulieren.

E = Einzelarbeit; PA = Paararbeit; GR = Gruppenarbeit; PL = Plenum; KT = Kursteilnehmer/in; OHP = Overheadprojektor; ppt = Powerpoint Präsentation

Nr.			Lernziel	Lerninhalt		Hinweise und Lösung
3b	10	E → GR	eine Strophe eines Liedes verstehen können	Lied von Karl Simrock; detailliertes Leseverstehen	Wörterbuch	<b>Lösung:</b> Der Vater warnt vor dem Rhein, weil das Leben dort so schön ist.
3c	5	PA	eine Strophe vorlesen können	Betonung (Satzakzent) üben		Vermeiden Sie Vorlesen im PL. Lesen Sie für alle einmal laut und in entsprechender Betonung vor, dann wird in PA oder auch E geübt.

E = Einzelarbeit; PA = Paararbeit; GR = Gruppenarbeit; PL = Plenum; KT = Kursteilnehmer/in; OHP = Overheadprojektor; ppt = Powerpoint Präsentation

## KV 1

### Verlauf des Rheins

<http://goo.gl/gxOIUF>

<http://de.wikipedia.org/wiki/Rhein>

