


MISTRZOWIE DRYBLINGU

ĆWICZENIA + ZADANIA



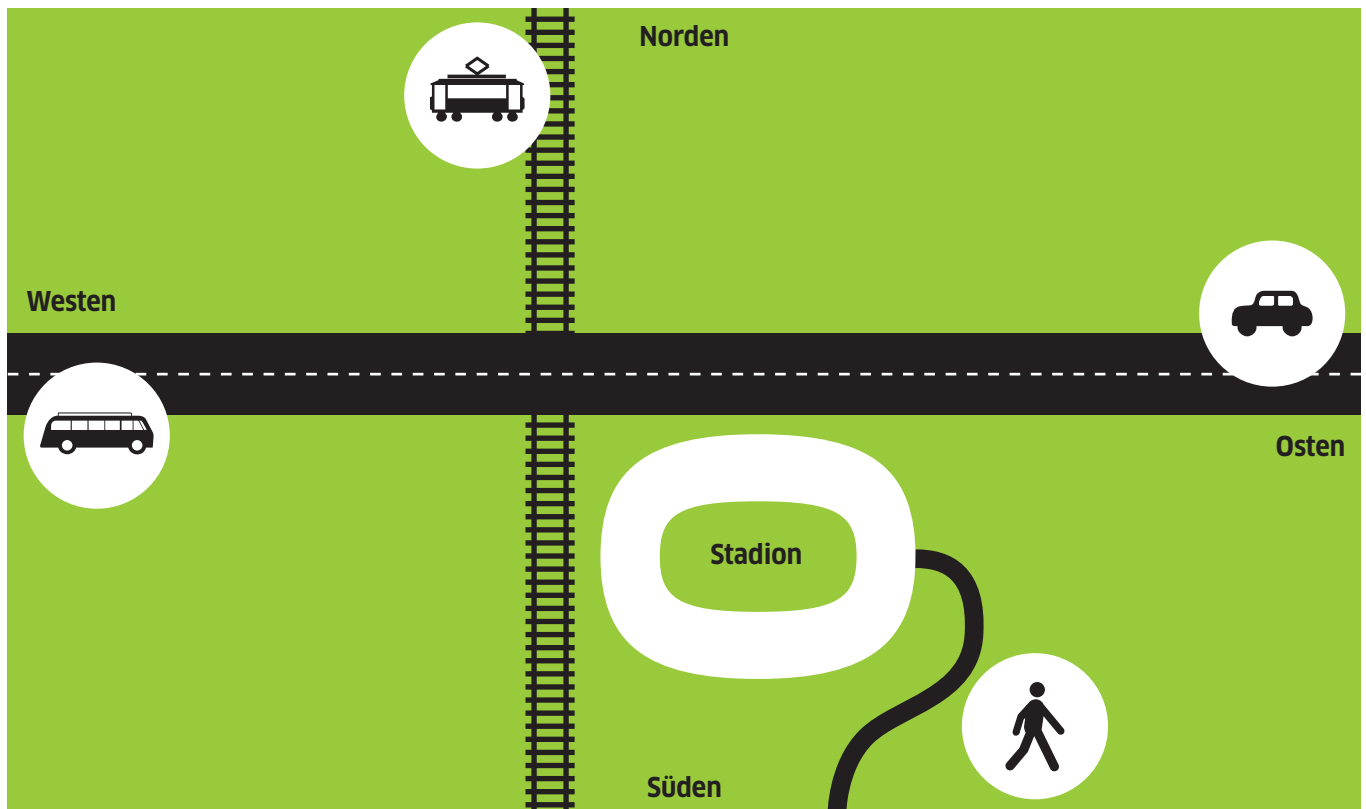
POZIOM A1/A2
LEKCJA 8. (45 MINUT)

**GOETHE
INSTITUT**

Sprache. Kultur. Deutschland.

8. WIE ZUM STADION?

1. KOORDYNATORZY MISTRZOSTW OPRACOWALI PLAN DOJAZDU NA STADION. WYTŁUMACZ NIEMIECKIM KIBICOM, JAK NAJLEPIEJ DOTRZEĆ NA MECZ. WPISZ POPRAWNY ŚRODEK TRANSPORTU W WYKROPKOWANE MIEJSCA.



- Aus dem Norden kommt man am besten _____ zum Stadion.
- Aus dem Süden kommt man am besten _____ zum Stadion.
- Aus dem Osten kommt man am besten _____ zum Stadion.
- Aus dem Westen kommt man am besten _____ zum Stadion.

2. A W JAKI SPOSÓB TY DOJEŹDZASZ DO SZKOŁY? POROZMAWIAJCIE W KLASIE.

Wie kommst du zur Schule?

Ich fahre mit dem Bus / der Straßenbahn / der U-Bahn.

Ich gehe zu Fuß.

3. POSŁUCHAJ WYPOWIEDZI ŁUKASZA PODOLSKIEGO I ODPOWIEDZ NA PONIŻSZE PYTANIA.

CD

Słowniczek:

die Umwelt - *środowisko*

der Einkaufszettel - *lista zakupów*

die Ernährung - *odżywianie*

die Mahlzeit - *posiłek*

die Nährstoffe - *składniki odżywcze*

die Verletzung - *kontuzja*

die Prellung - *stłuczenie*

1. Wann fährt Łukasz Podolski mit dem Auto?

- täglich
- nur zum Einkaufen
- nie

2. Zum Training fährt er ...

- mit dem Bus.
- mit dem Auto.
- mit dem Fahrrad.

3. In Köln gibt es viele ...

- Fahrradwege.
- Wanderwege.
- Landstraßen.

4. Worauf müssen Sportler verzichten?

- Obst und Gemüse
- Hamburger und Pommes Frites
- Vitamine und Nährstoffe

5. Wie viele Mahlzeiten essen Sportler täglich?

- fünf
- drei
- eine

6. Was wird durch gesundes Essen gestärkt?

- Kopf und Kragen
- Hals und Beinbruch
- Knochen und Muskeln


7. Sportler sollten immer ...

- Auto fahren.
- vorsichtig sein.
- zu Hause bleiben.

4. UTWÓRZ LICZBĘ POJEDYŃCZĄ OD PODANYCH RZECZOWNIKÓW.

- _____ - Parkplätze
- _____ - Fahrräder
- _____ - Spaziergänge
- _____ - Nährstoffe
- _____ - Mahlzeiten
- _____ - Verletzungen
- _____ - Prellungen
- _____ - Muskeln

5. WPISZ ODPOWIEDNIĄ CZĘŚĆ CIAŁA OBOK STRZAŁKI.



Bein
Fuß
Brust
Knie
Arm
Kopf

6. PODZIELCIE SIĘ NA GRUPY OD 3 DO 6 OSÓB. W KAŻDEJ GRUPIE NALEŻY WYZNACZYĆ KIEROWNIKA GRY. KAŻDA Z OSÓB, POZA KIEROWNIKIEM GRY, ZAPISUJE SOBIE NA KARTCE NAZWY PIĘCIU DOWOLNYCH KRAJÓW, KTÓRE ZAKWALIFIKOWAŁY SIĘ DO MISTRZOSTW EUROPY 2012. NASTĘPNIE KIEROWNIK GRY WYMIENIA W WYBRANEJ PRZEZ SIEBIE KOLEJNOŚCI UCZESTNIKÓW EURO. JEŚLI GRACZ MA NA SWOJEJ KARTCE WYMIENIONY KRAJ, STAWIA PRZY NIM KRZYŻYK. GRACZ, KTÓRY PIERWSZY ZDOBEDZIE PIĘĆ TRAFIEŃ, WOŁA GŁOŚNO „BINGO!” I WYGRYWA.

Twoje wybrane kraje (wpisz ich nazwy po niemiecku):

1. _____

2. _____

3. _____

4. _____

5. _____