



Abkürzungen	
<b>LK:</b>	Lehrkraft
<b>L:</b>	Lernende
<b>UE:</b>	Unterrichtseinheiten
<b>AB:</b>	Arbeitsblatt



## UNTERRICHTSVORSCHLAG **WEIHNACHTEN**

Zielgruppe	Ab Niveau A2
Zeit	2 UE
Lernziele	Wortschatzerweiterung (Weihnachten), Lesestrategien anwenden, eine Wunschliste schreiben
Materialien	Arbeitsblatt, Overheadprojektor oder Beamer, Internetanschluss

### Texte:

Text 1: „Advent – Zeit der Besinnung“

Text 2: „Der Adventskalender – Warten auf Weihnachten“

Text 3: „Nikolaus – Schutzpatron der Kinder“

Text 4: „Weihnachten – das Fest für die ganze Familie“

Text 5: *Weihnachtsmärkte – Es duftet nach Weihnachten*

Text 6: Aussagen von Jana, Lukas, Marcel, Lara

Text 7: „Rezept: Zimtsterne“

Text 8: Lied „O Tannenbaum“

Text 9: Lied „Fröhliche Weihnachten überall“

### **Vorentlastung:**

Als Einstieg ins Thema dient die Aufgabe 1.

### Zu den Aufgaben:

#### **Zu Aufgabe 1:**

~~Sommer~~ – Advent – Tannenbaum – ~~Sonne~~ – Plätzchen- Dekoration – ~~schwimmen~~ – Freunde – Süßigkeiten – ~~Natur~~ – Krippe – Schule – singen – Ei – Familienfest – Heiligabend – ~~Geburtstag~~ – Lichterketten – Christkind – Zimtstern – ~~Kino~~ – Adventskranz – ~~Supermarkt~~ – Kerze – Adventskalender – Geschenk – Wunschliste – feiern – ~~arbeiten~~ – essen – Lied – Lametta – schenken – Lebkuchen – ~~Apotheke~~ – Weihnachtsmarkt – ~~Strand~~

**Fakultativ:** Es sind insgesamt 24 Wörter, wie im Adventskalender. Die LK kann einen einfachen Adventskalender basteln und diese 24 Wörter in die Fenster schreiben lassen. Die LK öffnen dann die Fenster und müssen Sätze mit dem gefundenen Wort formulieren.

**Zu Aufgabe 2:** „Advent – Zeit der Besinnung“ (Text 1) – „Der Adventskalender – Warten auf Weihnachten“ (Text 2) – „Nikolaus – Schutzpatron der Kinder“ (Text 3)

- a.
1. Früher hat man in der Adventszeit nicht viel gegessen.
  2. Heute isst man in der Adventszeit viel mehr.
  3. Weihnachten feiern die Deutschen auch mit den Kollegen.
  4. In vielen Häusern und Wohnungen steht ein Adventskranz.
  5. Der Adventskranz ist eine Dekoration mit vier Kerzen.
  6. Die Adventszeit dauert fast einen Monat.
- b. Anfang: 1.12. – Ende: 24.12. – Inhalt: Kleinigkeiten / etwas Süßes – Funktion: damit die Wartezeit bis Weihnachten nicht zu lang wird
- c.
1. Bis ins 16. Jahrhundert gab es Geschenke für Kinder und Erwachsene.
  2. Nikolaus war ein Mann aus der Türkei.
  3. Nikolaus machte immer Geschenke.
  4. Nikolaus ist am 6. Dezember gestorben.
  5. Nikolaus bringt den Kindern etwas zu essen.

**Zu Aufgabe 3:** „Weihnachten – das Fest für die ganze Familie“ (Text 4) / „Weihnachtsmärkte – Es duftet nach Weihnachten“ (Text 5)

<i>Weihnachten – das Fest für die ganze Familie</i>	3	4	6
<i>Weihnachtsmärkte – Es duftet nach Weihnachten</i>	1	2	7
<i>falsch</i>		5	8

**Zu Aufgabe 4:** „Aussagen“ (Text 6)

Jana	Lukas	Marcel	Lara
1	3	4	2

**Zu Aufgabe 5:** „Rezept – Zimtsterne“ (Text 7)

5 / 3 / 6 / 1 / 8 / 2 / 4 / 9 / 7

Wenn möglich soll die LK mit den L Zimtsterne backen. Die LK kann die L auch über typische (Weihnachts)-Spezialitäten in ihren Herkunftsländern diskutieren lassen.

**Zu Aufgabe 6:** „O Tannenbaum“ (Text 8)

grünst / Winter / Weihnachtszeit / Baum / Kleid / Zeit

**Zu Aufgabe 7:** Lied: „*Fröhliche Weihnacht überall*“ (Text 9)

Weihnachten	Neujahr	passen nicht
<ul style="list-style-type: none"><li>• Frohes Fest!</li><li>• Frohe Weihnachten!</li><li>• Fröhliche Weihnachten!</li><li>• Schöne Weihnachtstage!</li></ul>	<ul style="list-style-type: none"><li>• Guten Rutsch!</li><li>• Kommt gut ins neue Jahr!</li><li>• Alles Gute fürs nächste Jahr!</li></ul>	<ul style="list-style-type: none"><li>• Alles Liebe zum Geburtstag!</li><li>• Herzlichen Glückwunsch!</li><li>• Ich gratuliere dir herzlich zum neuen Lebensjahr!</li></ul>

**Zu Aufgabe 8:**

Diese Aufgabe ist fakultativ.

Die L listen ihre Wünsche zuerst individuell auf. Dann vergleichen sie in der Klasse.

Bild: Weihnachtsmann fährt Draisine; picture alliance / dpa; Fotograf: Patrick Pleul; © dpa; Adventskalender: Fotografin: Andrea Schaufler (cc); Zimtsterne backen: [www.honigkuchenpferd.com](http://www.honigkuchenpferd.com); Weihnachtsbaum: <http://office.microsoft.com/fr-ch/images/results.aspx?qu=sapin+noel&ex=1#ai:MC900347487>; Briefkasten Gießen: Wikipedia/Stefan Flöper (cc); [http://commons.wikimedia.org/wiki/File:Briefkasten\\_Gie%C3%9Fen\\_4\\_%C3%BCberarbeitet.jpg](http://commons.wikimedia.org/wiki/File:Briefkasten_Gie%C3%9Fen_4_%C3%BCberarbeitet.jpg)



## Arbeitsblatt Weihnachten

### Aufgabe 1:

Welche Begriffe passen deiner Meinung nach zum Thema Weihnachten?

Sommer – Advent – Tannenbaum – Sonne – Plätzchen  
– Dekoration – schwimmen – Freunde – Süßigkeiten –  
Natur – Krippe – Schule – singen – Ei – Familienfest –  
Heiligabend – Geburtstag – Lichterketten – Christkind  
– Zimtstern – Kino – Adventskranz – Supermarkt –  
Kerze – Adventskalender – Geschenk – Wunschliste –  
feiern – arbeiten – essen – Lied – Lametta – schenken  
– Lebkuchen – Apotheke – Weihnachtsmarkt – Strand



**Aufgabe 2:** „Advent – Zeit der Besinnung“ (Text 1) – „Der Adventskalender – Warten auf Weihnachten“ (Text 2) – „Nikolaus – Schutzpatron der Kinder“ (Text 3)

a. Was passt wohin? Lies Text 1 und ergänze die passenden Teilsätze.

*eine Dekoration mit vier Kerzen / viel mehr / fast einen Monat /  
ein Adventskranz / auch mit den Kollegen / nicht viel gegessen*

1. Früher hat man in der Adventszeit

\_\_\_\_\_

2. Heute isst man in der Adventszeit

\_\_\_\_\_

3. Weihnachten feiern die Deutschen

\_\_\_\_\_

4. In vielen Häusern und Wohnungen steht

\_\_\_\_\_

5. Der Adventskranz ist

\_\_\_\_\_

6. Die Adventszeit dauert

\_\_\_\_\_

b. Lies Text 2 und notiere folgende vier Informationen.

**Inhalt:**

---

**Anfang:**

---



**Ende:**

---

**Funktion:**

---

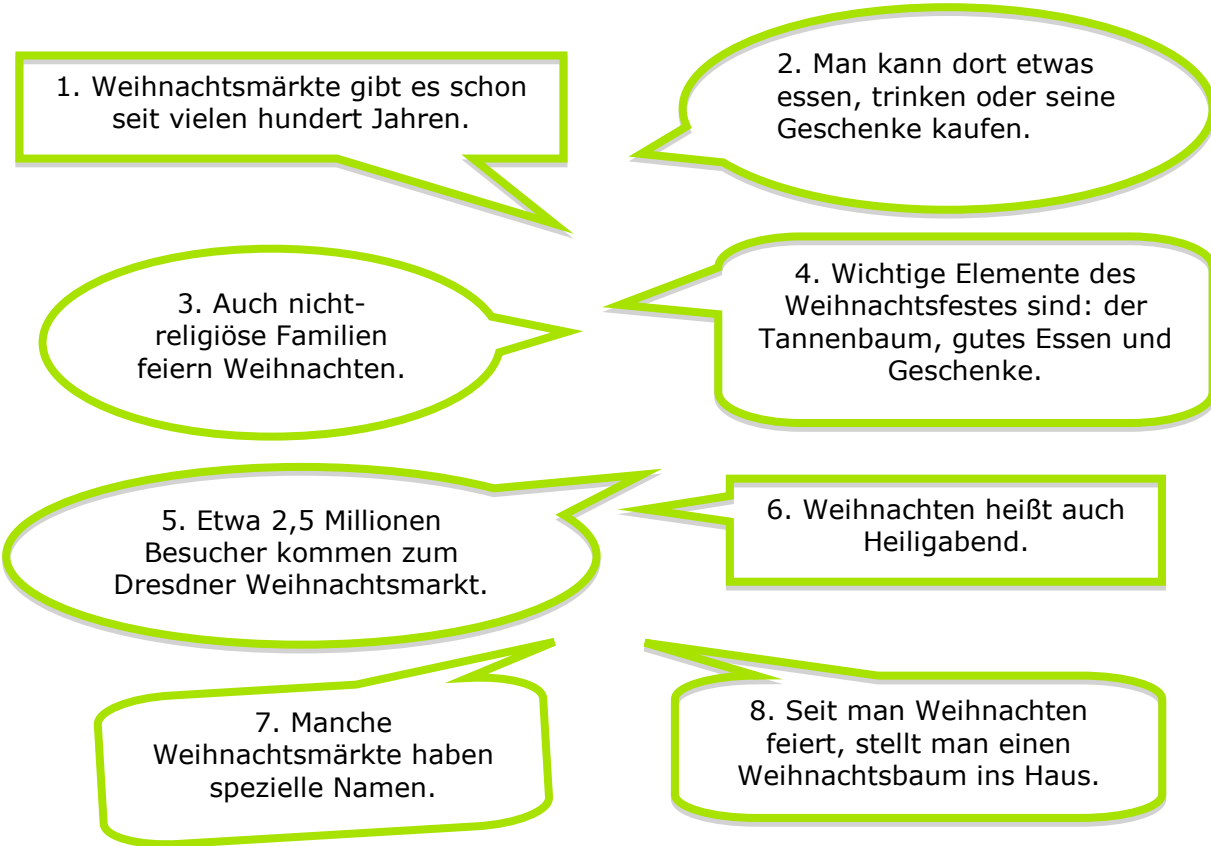
c. Lies Text 3 und kreuze die richtige Antwort an.

1. Bis ins 16. Jahrhundert gab es Geschenke  nur für Kinder.  
 nur für Erwachsene.  
 für Kinder und Erwachsene.
  
2. Nikolaus war ein Mann  aus Deutschland.  
 aus der Türkei.  
 aus Amerika.
  
3. Nikolaus  machte immer Geschenke.  
 bekam immer Geschenke.  
 wollte immer Geschenke.
  
4. Nikolaus ist am 6. Dezember  geboren.  
 gestorben.  
 Bischof geworden.
  
5. Nikolaus bringt den Kindern  etwas zu lesen.  
 etwas zu spielen.  
 etwas zu essen.

**Aufgabe 3:** „Weihnachten – das Fest für die ganze Familie“ (Text 4) / „Weihnachtsmärkte – Es duftet nach Weihnachten“ (Text 5)

Lies die zwei Texte und dann die Aussagen.

- a. Welche Aussagen passen zu welchem Text?
- b. Zwei sind falsch. Welche?



1. Weihnachtsmärkte gibt es schon seit vielen hundert Jahren.

2. Man kann dort etwas essen, trinken oder seine Geschenke kaufen.

3. Auch nicht-religiöse Familien feiern Weihnachten.

4. Wichtige Elemente des Weihnachtsfestes sind: der Tannenbaum, gutes Essen und Geschenke.

5. Etwa 2,5 Millionen Besucher kommen zum Dresdner Weihnachtsmarkt.

6. Weihnachten heißt auch Heiligabend.

7. Manche Weihnachtsmärkte haben spezielle Namen.

8. Seit man Weihnachten feiert, stellt man einen Weihnachtsbaum ins Haus.

<i>Weihnachten – das Fest für die ganze Familie</i>			
<i>Weihnachtsmärkte – Es duftet nach Weihnachten</i>			
<i>falsch</i>			

**Aufgabe 4:** Aussagen von Jana, Lukas, Marcel, Lara (Text 6)

Wer sagt was? Ordne zu.


1. An Weihnachten feiert man vor allem eins: das Geld und den Profit.
2. Weihnachten ist für mich der schönste Moment im Jahr, weil alles schön dekoriert ist.
3. Weihnachten ist eine stressige Familienfeier.
4. An Weihnachten ist die Familie zusammen – und sie isst zusammen!

Jana	Lukas	Marcel	Lara

### Aufgabe 5: „Rezept: Zimtsterne“ (Text 7)

Lies das Rezept und ordne jedem Foto den passenden Textteil zu.

Foto Nr.	Rezept
	Das Eiweiß mit einem Mixer auf höchster Stufe steif schlagen.
	Puderzucker sieben und nach und nach unterheben.
	Zum Bestreichen der Sterne zwei bis drei gehäufte Esslöffel Eischnee für die Glasur beiseitestellen.
	Vanillezucker, Aroma, Zimt, Nelken und die Hälfte der Mandeln vorsichtig auf niedrigster Stufe unter den Eischnee mischen.
	Nun vom Rest der Mandeln so viel unterkneten, dass der Teig kaum noch klebt. Die Arbeitsfläche mit Puderzucker bestreuen und den Teig etwa 1 cm dick ausrollen.
	und Sterne ausstechen.
	Sterne auf das gefettete Backblech legen und mit dem restlichen Eischnee bestreichen.
	Etwa 20-25 Minuten bei 130° auf mittlerer Schiene backen.
	Die Zimtsterne vorsichtig herausnehmen und auf einem Kuchenrost abkühlen lassen.





**Aufgabe 6:** „O Tannenbaum“ (Text 8)

- Höre das Lied: <http://urlz.fr/8D9> und fülle die Lücken aus.
- Singe das Lied.

O Tannenbaum, o Tannenbaum,  
wie treu sind deine Blätter!

Du \_\_\_\_\_ nicht nur zur Sommerzeit,  
nein auch im \_\_\_\_\_ wenn es schneit.  
O Tannenbaum, o Tannenbaum,  
wie treu sind deine Blätter.

O Tannenbaum, o Tannenbaum,  
Du kannst mir sehr gefallen!

Wie oft hat nicht zur \_\_\_\_\_  
ein \_\_\_\_\_ von dir mich hoch erfreut  
O Tannenbaum, o Tannenbaum,  
Du kannst mir sehr gefallen.

O Tannenbaum, o Tannenbaum,  
dein \_\_\_\_\_ will mich was lehren.  
Die Hoffnung und Beständigkeit  
gibt Mut und Kraft zu jeder \_\_\_\_\_,  
O Tannenbaum, o Tannenbaum,  
dein Kleid will mich was lehren.



- Gibt es dieses Lied auch in deinem Land? Wie ist der Text? Vergleiche.

**Aufgabe 7:** Lied „Fröhliche Weihnacht überall“ (Text 9)

a. Welche Wünsche sagt man zu Weihnachten und zu Neujahr? Ordne zu.


Achtung, es gibt Wünsche, die nicht passen.

Alles Liebe zum Geburtstag! / Frohes Fest! / Guten Rutsch! /  
 Frohe Weihnachten! / Kommt gut ins neue Jahr! / Herzlichen Glückwunsch! /  
 Alles Gute fürs nächste Jahr! / Fröhliche Weihnachten! /  
 Ich gratuliere dir herzlich zum neuen Lebensjahr! / Schöne Weihnachtstage!

Weihnachten	Neujahr	passen nicht

b. Sieh dir das Video an und singe mit: <http://urlz.fr/8DY>.

**Aufgabe 8:** Was wünschst du dir zu Weihnachten? Schreibe drei Wünsche und vergleiche in der Klasse.

<p>-</p> <hr style="border: 0; border-top: 1px solid black; margin: 10px 0;"/> <p>-</p> <hr style="border: 0; border-top: 1px solid black; margin: 10px 0;"/> <p>-</p>	
--	---

**Aufgabe 9:** Was ist für dich das größte Fest im Jahr? Begründe deine Antwort.

Interessiert? Mehr Informationen unter <http://urlz.fr/8Zv>.