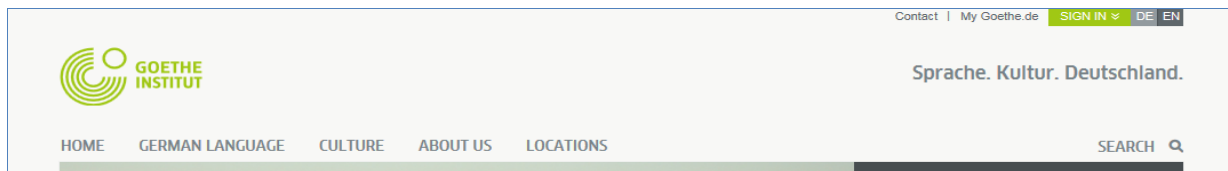
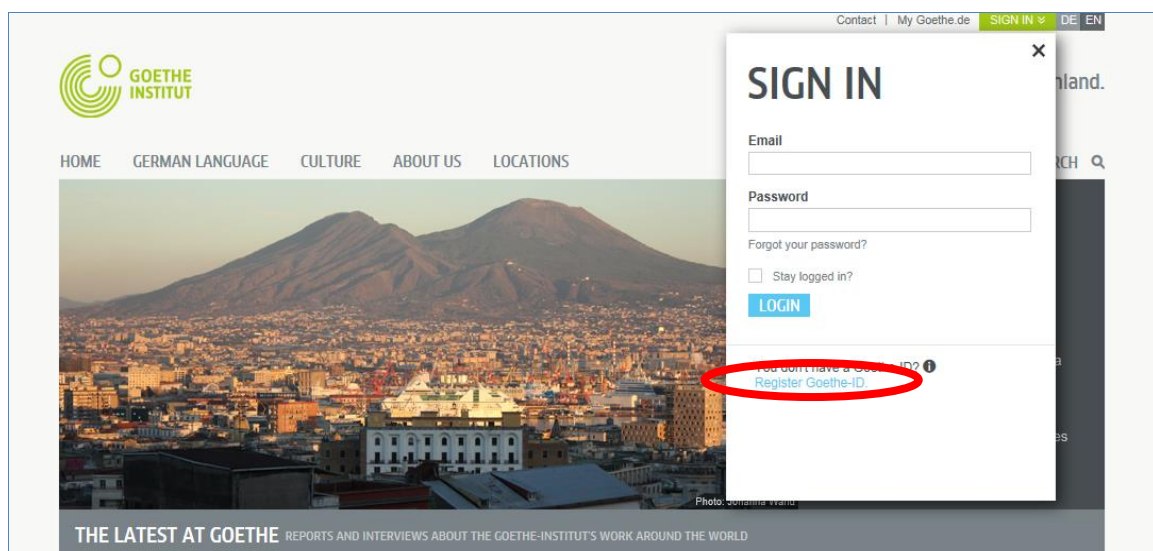


Registrazione e primo accesso a Mein Goethe.de

1. Per accedere al mondo virtuale del Goethe Institut clicchi sul tasto **SIGN IN** alla pagina www.goethe.de



Così facendo visualizzerà la maschera per la registrazione e il login. Al **primo** accesso è necessario cliccare "**Register Goethe-ID**"



2. Inserisca qui il Suo indirizzo e-mail, la Sua password (personale, scelta da Lei) e il Suo Paese. Clicchi le caselle () di "Condizioni di utilizzo" e "Informativa sulla tutela dei dati". Con le crocette () confermi di avere letto i relativi testi e di accettarne i contenuti. Completì la procedura cliccando su **SIGN UP FOR A GOETHE ID**

SIGN UP FOR A GOETHE ID

Register once and use all Goethe-Institut services: with your Goethe-ID you can comment on articles on our pages, share ideas and experience with other German learners, use the learning platform as a course participant, borrow digital media and order materials from our shop.

Email *

Password *

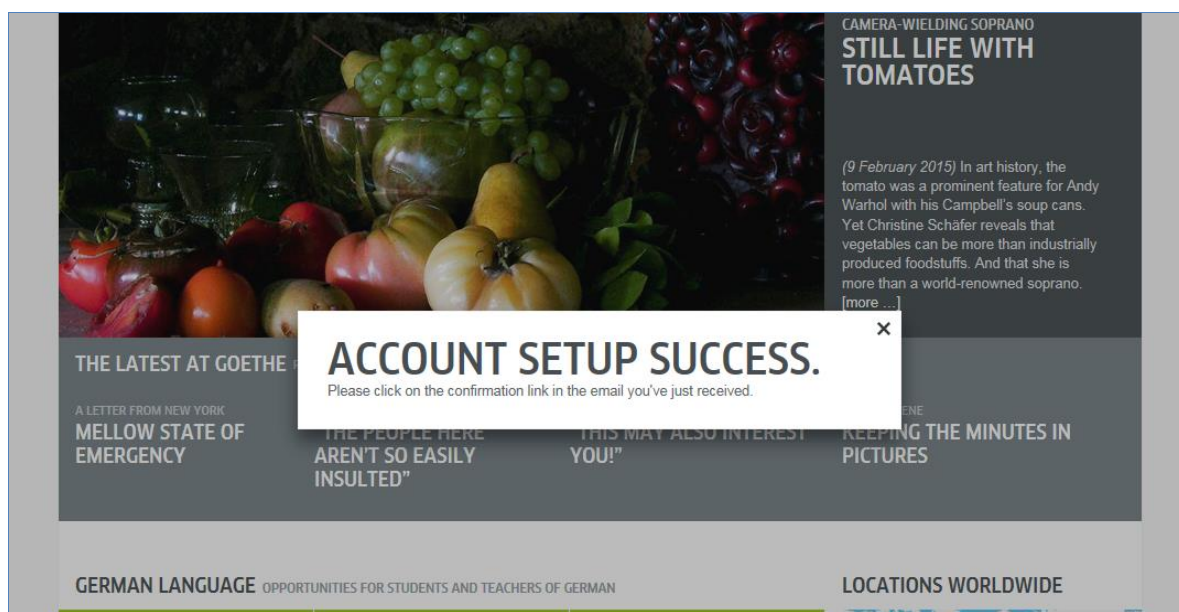
Country *

Privacy and Terms *

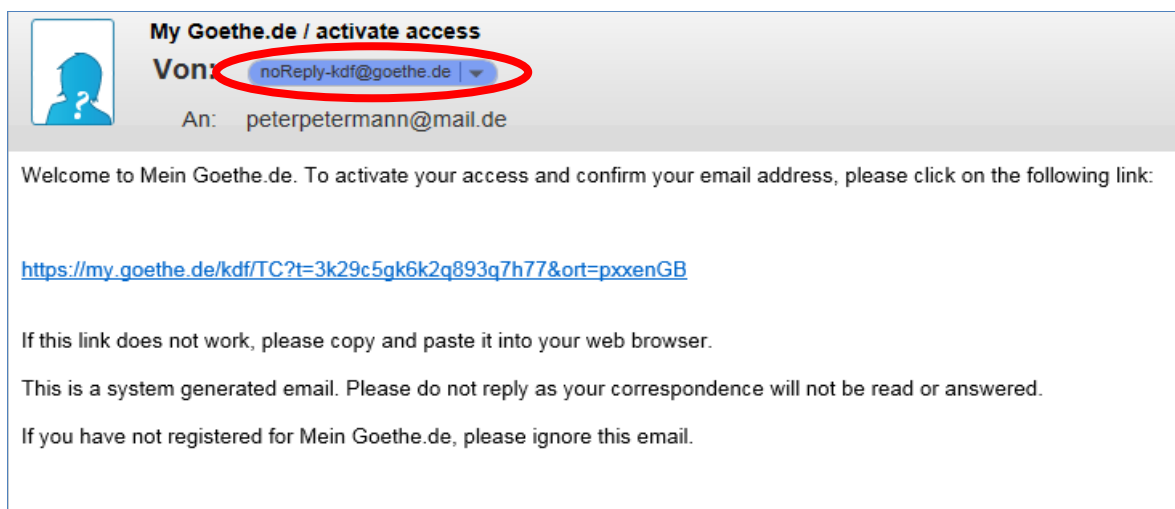
I agree to the [Terms](#).

I agree to the [Privacy Policy](#).

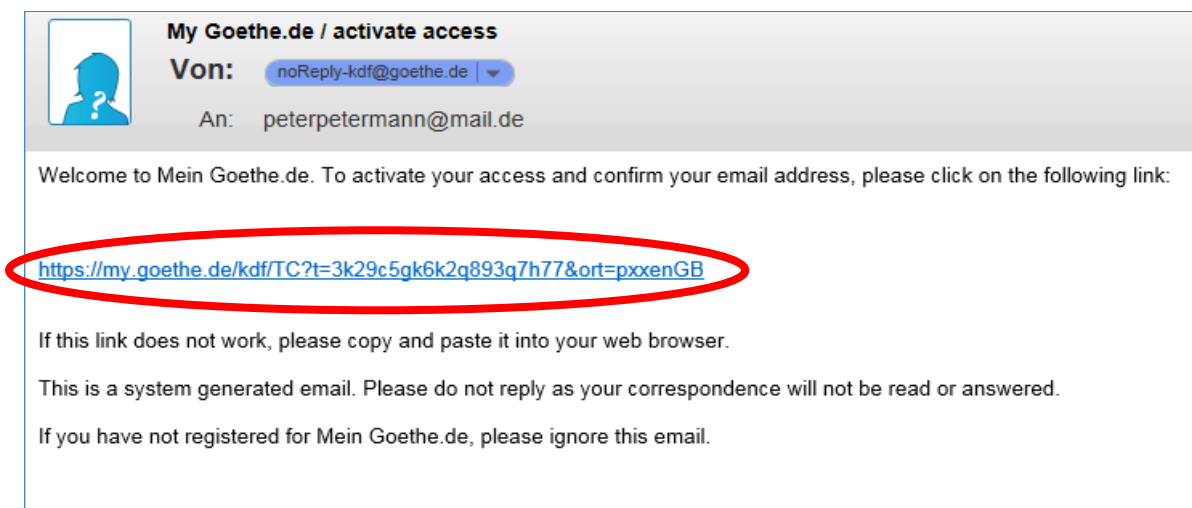
3. Ora ha la conferma dell'avvenuta registrazione:



4. In posta in arrivo cerchi una e-mail con mittente "noReply-kdf"¹



5. Apra la e-mail con oggetto "My Goethe.de / activate access" e clicchi il link di conferma ivi indicato.²

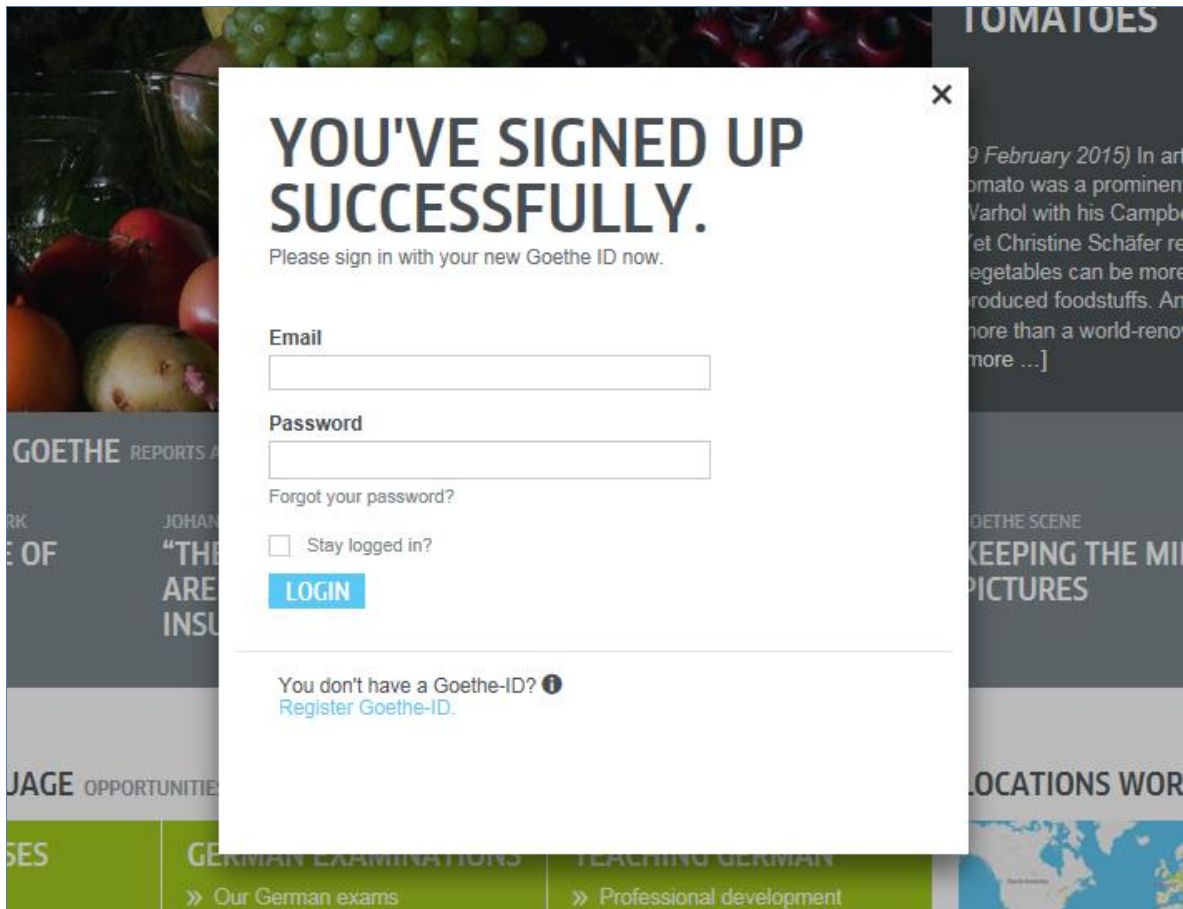


¹ Solo inviando una e-mail possiamo verificare se la registrazione è effettivamente associata all'indirizzo inserito.

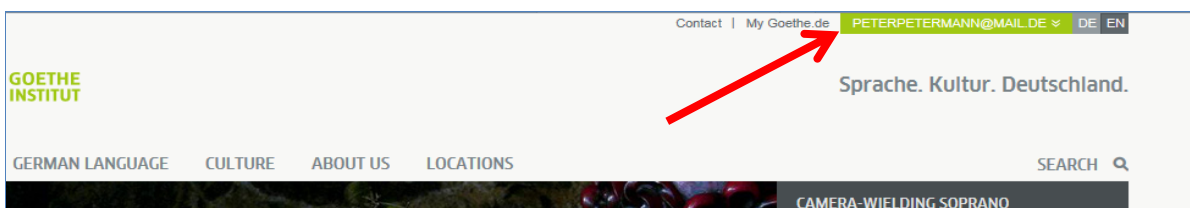
² **Attenzione:** Se nella Sua posta in entrata non vi è alcuna e-mail con mittente noReply-kdf@goethe.de è possibile che:

- Il Suo programma o provider di posta elettronica consideri la e-mail di attivazione come inviata da un mittente sconosciuto e con un contenuto standardizzato. Le e-mail con queste caratteristiche spesso non sono recapitate direttamente. La preghiamo di verificare nella cartella "Spam" o "Sconosciuto" (nel Suo caso potrebbe essere anche denominata diversamente) se è presente la e-mail di attivazione.
- Se così non fosse, probabilmente vi è un errore di digitazione nell'indirizzo di posta elettronica inserito. Ripeta la registrazione a MeinGoethe.de. Se riceve la notifica che l'indirizzo è già registrato il problema è altrove. In questo caso si rivolga all'ufficio corsi di lingua o al Suo insegnante.

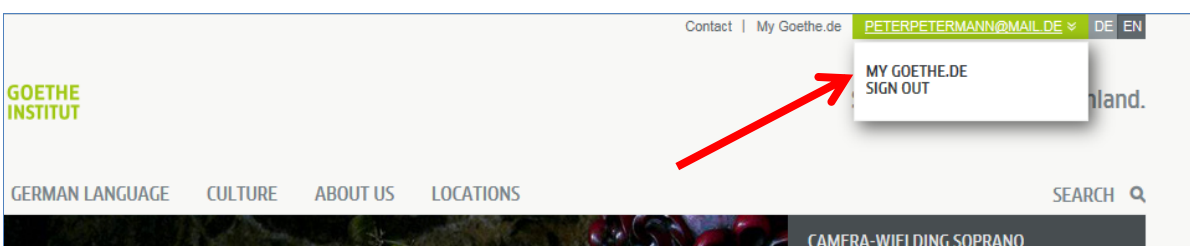
- Si aprirà nuovamente la maschera di login. Inserisca il Suo indirizzo e-mail e la Sua password, quindi clicchi il tasto **LOGIN**.



- Clicchi nuovamente sul Suo nome di login...

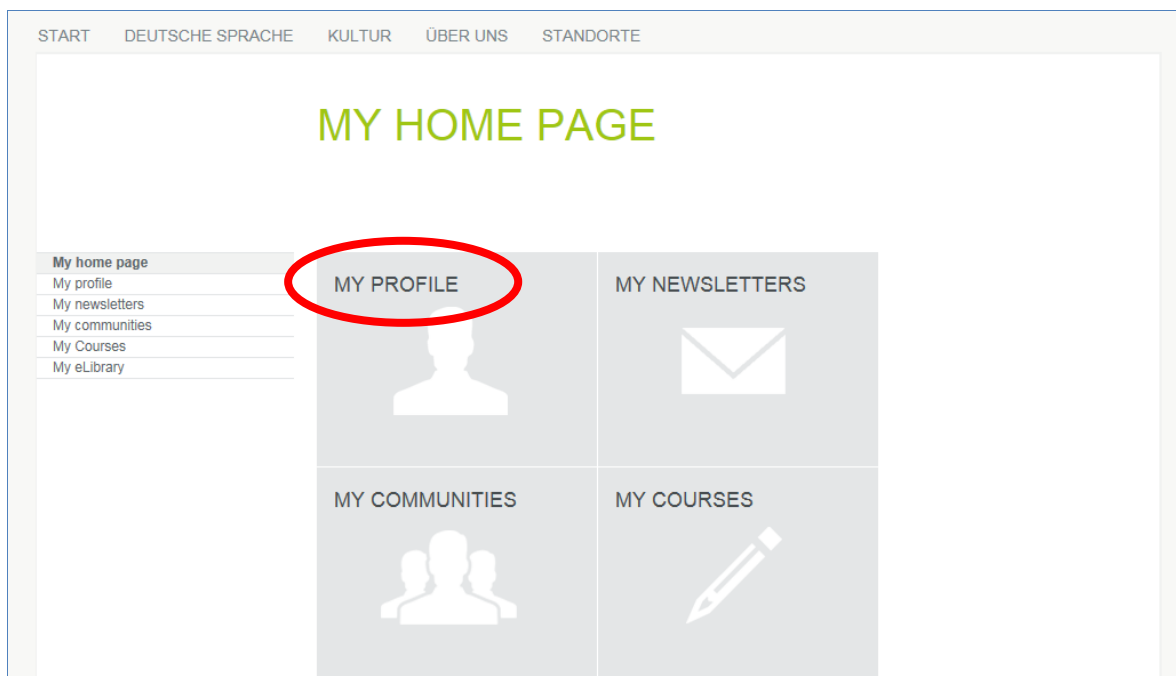


...e infine su **MY GOETHE.DE**

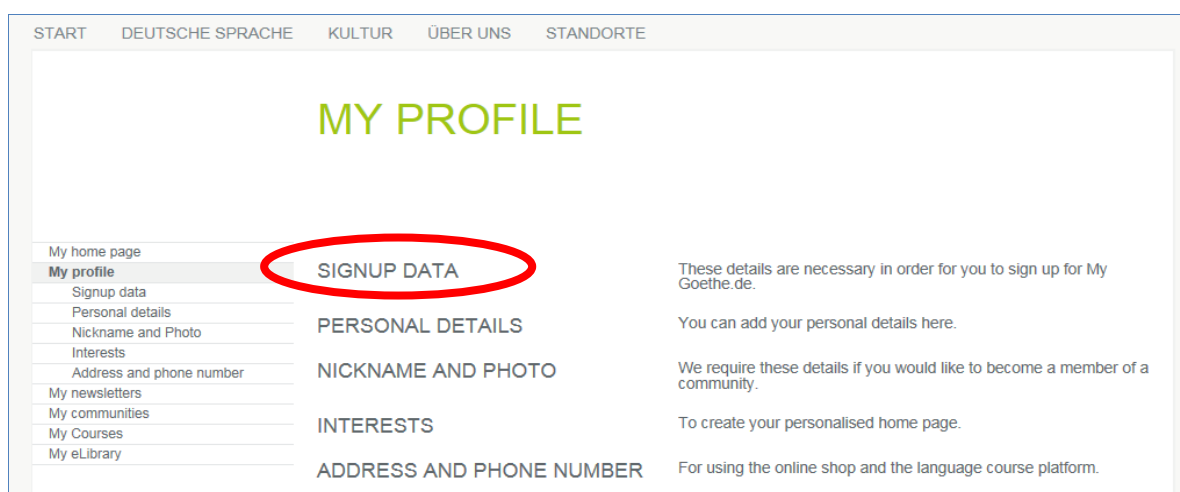


8. Le si aprirà la pagina iniziale che ora può impostare con le Sue preferenze: può inserire il Suo profilo personale, abbonarsi alla newsletter del Goethe Institut in funzione degli specifici interessi, iscriversi in diverse community e impostare la lingua preferita.

8.1. **Il mio profilo:** Se clicca su **“MY PROFILE”**...



...visualizza il seguente sottomenu.



Se lo desidera può modificare le impostazioni relative alla lingua in “**Signup data**”.

START DEUTSCHE SPRACHE KULTUR ÜBER UNS STANDORTE

MY PROFILE

- My home page
- My courses
- Signup data**
- Personal details
- Nickname and Photo
- Interests
- Address and phone number
- My newsletters
- My communities
- My Courses

SIGNUP DETAILS

These details are necessary in order for you to sign up for My Goethe.de.

Boxes marked with an * must be filled in.

Customer number	570134180	
Email address	peterpetermann@mail.de Change Email address	Will be used as logon name
Password	••••••••	Minimum length 6 of characters. Use only letters a-z, A-Z and numbers 0-9
Re-enter password	••••••••	
Country *	Germany	Your country of residence.
Nearest Goethe-Institut		
Preferred language *	Italiano	My Goethe.de will be displayed in this language.

In case further information is not available in my language, I would like to obtain it in the following language:

English
 German

In “**Dati personali**” compili almeno i campi *Sig. / Sig.ra*, *Nome e Cognome*, gli altri dati sono opzionali.

START DEUTSCHE SPRACHE KULTUR ÜBER UNS STANDORTE

IL MIO PROFILO

- La mia pagina iniziale
- Il mio profilo
- Personal details
- Dati personali**
- Nickname e foto
- Interessi
- Recapito e telefono
- Le mie Newsletter
- Le mie community
- I miei corsi

DATI PERSONALI

Riempi il seguente modulo.

Sig. / Sig.ra	[Seleziona]	
Titolo		
Nome		Minimum length 3 characters. Only latin characters standard.
Cognome		
Professione	[Seleziona]	
Data di nascita	Giorno Mese Anno	
Fascia di età	[Seleziona]	
Paese di nascita		Questi dati sono necessari solo per la stampa degli attestati
Nazionalità		

[SALVA](#) [Interrompi](#)

8.2. I miei corsi: Cliccando “I miei corsi”...



...visualizza la pagina “Corsi attivati” con il campo per l’inserimento del “**Codice di registrazione**”. Inserisca il codice di registrazione che ha ricevuto dal Suo insegnante o dall’ufficio corsi di lingua.



9. Dopo aver cliccato il pulsante “INOLTRA” visualizzerà la conferma dell'avvenuta registrazione e il link di accesso al Suo corso. Clicchi sul link per accedere all'aula del Suo corso online.