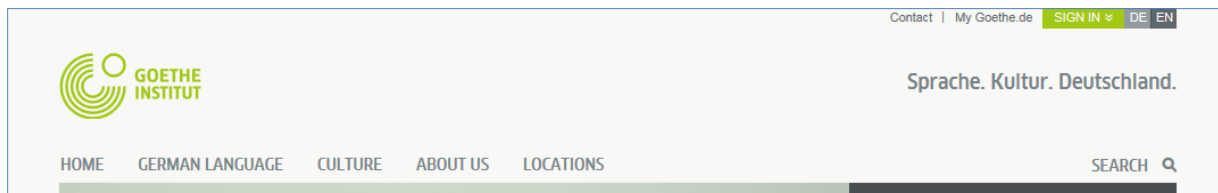
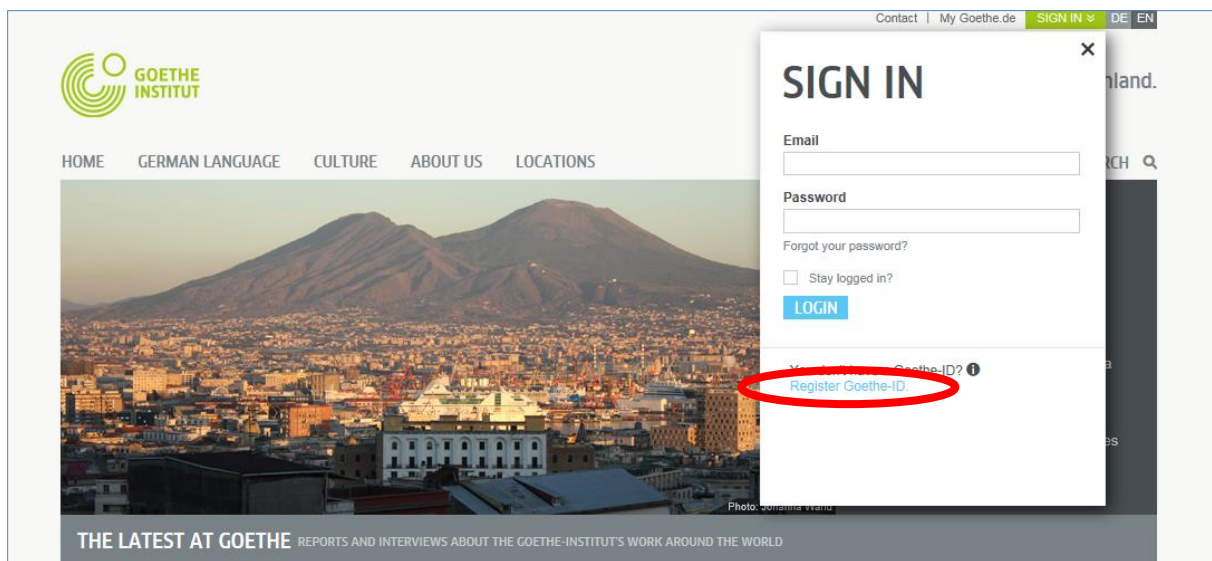


Первая регистрация на Mein Goethe.de

1. Вход в виртуальный мир Гёте-Института открывается после нажатия кнопки **SIGN IN** на сайте www.goethe.de



Нажав эту кнопку, Вы перейдете к формуляру регистрации и входа в учетную запись. Если Вы открыли этот формуляр **в первый** раз, нажмите на кнопку **Register Goethe-ID**).



2. Пожалуйста, введите здесь Ваш адрес электронной почты, Ваш (индивидуальный, выбранный Вами) пароль и страну. Нажмите на клетки () рядом с I agree to the terms и I agree to the Privacy Policy. Ставя в этих клетках крестик (), Вы тем самым подтверждаете, что Вы прочитали соответствующие тексты и согласны с их содержанием. Завершите процесс, нажав на **SIGN UP FOR A GOETHE ID**

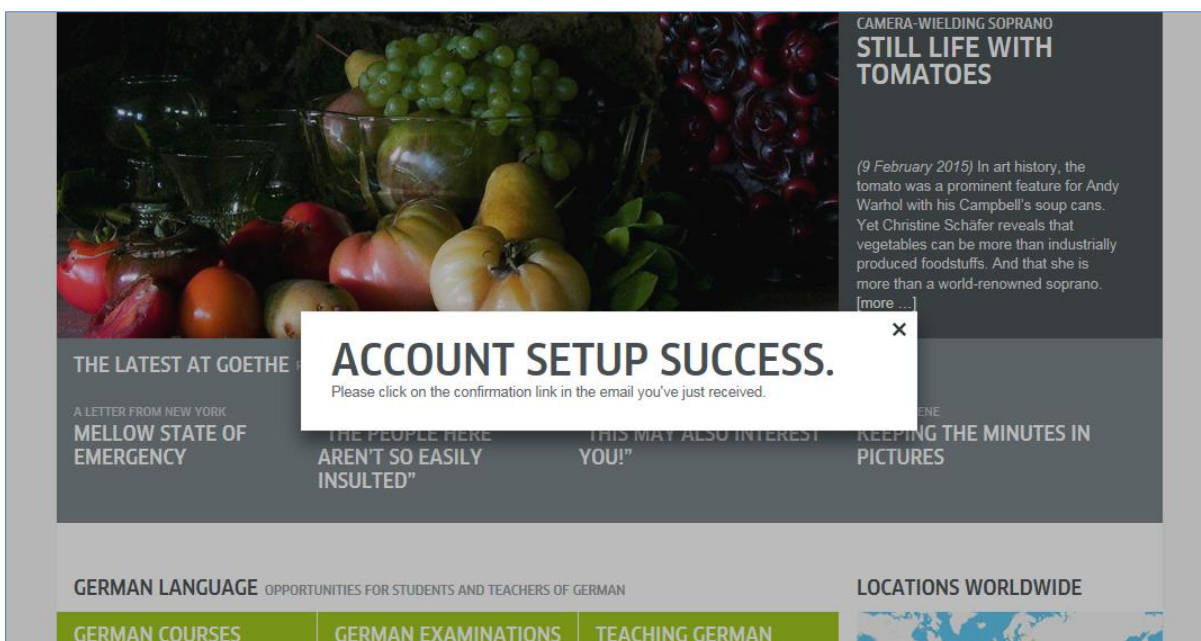


The screenshot shows a registration form titled "SIGN UP FOR A GOETHE ID". The form includes the following fields and options:

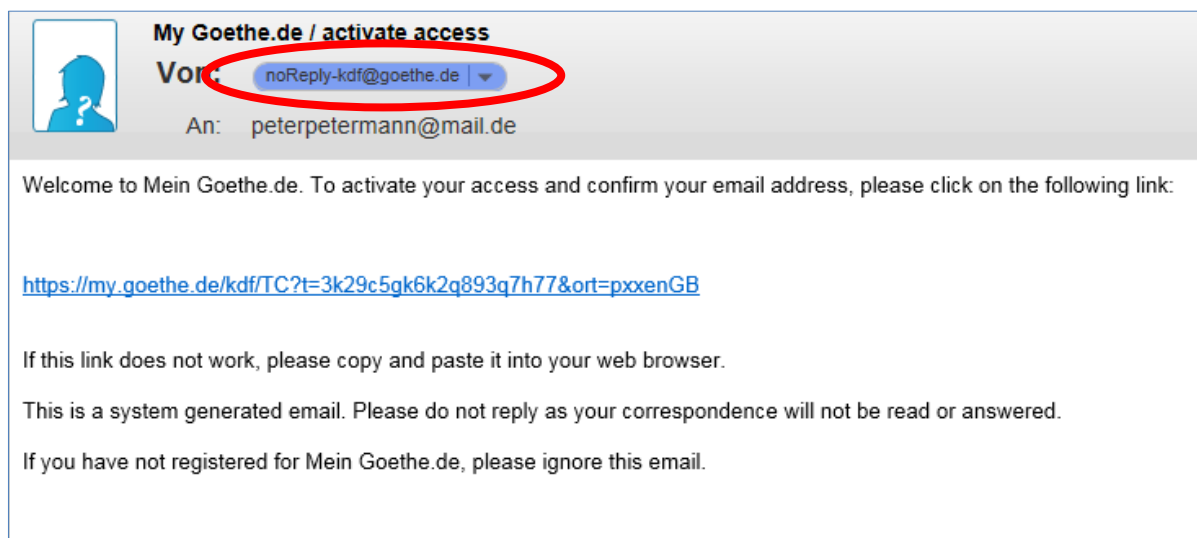
- Email ***: A text input field with a red arrow pointing to it.
- Password ***: A text input field with a red arrow pointing to it.
- Country ***: A dropdown menu with a red arrow pointing to it.
- Privacy and Terms ***: Two checkboxes with red arrows pointing to them:
 - I agree to the [Terms](#).
 - I agree to the [Privacy Policy](#).

At the bottom of the form, there are two buttons: "CANCEL" and "SIGN UP FOR A GOETHE ID".

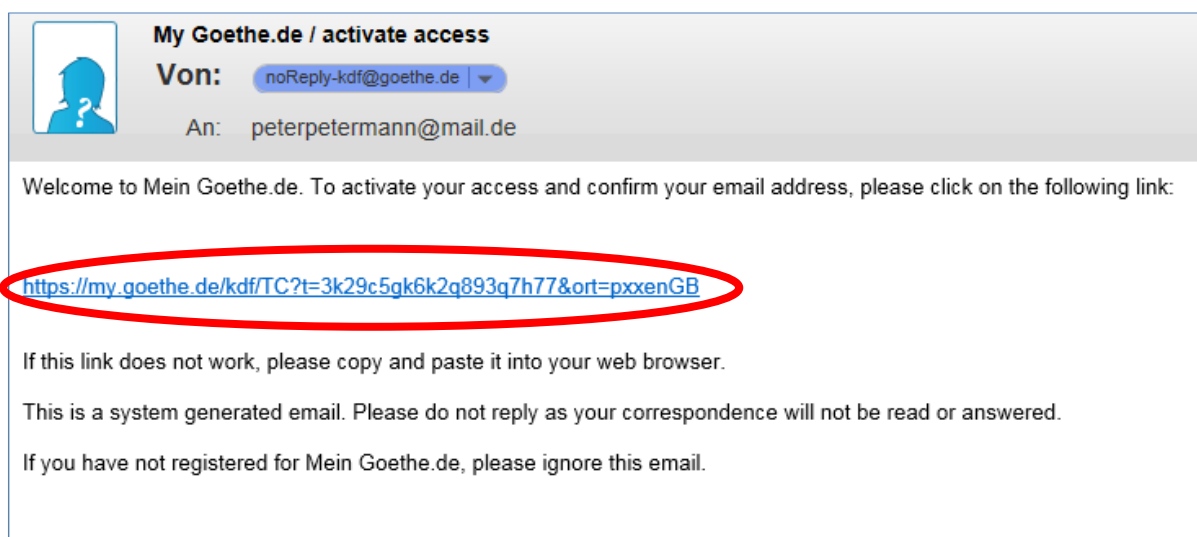
3. Затем Вы увидите подтверждение Вашей успешной регистрации.



4. Пожалуйста, войдите в Ваш ящик электронной почты, и найдите электронное письмо от отправителя "noReply-kdf".¹



5. Откройте электронное письмо с темой "Mein Goethe.de / activate access" и нажмите на содержащуюся в нем ссылку.²

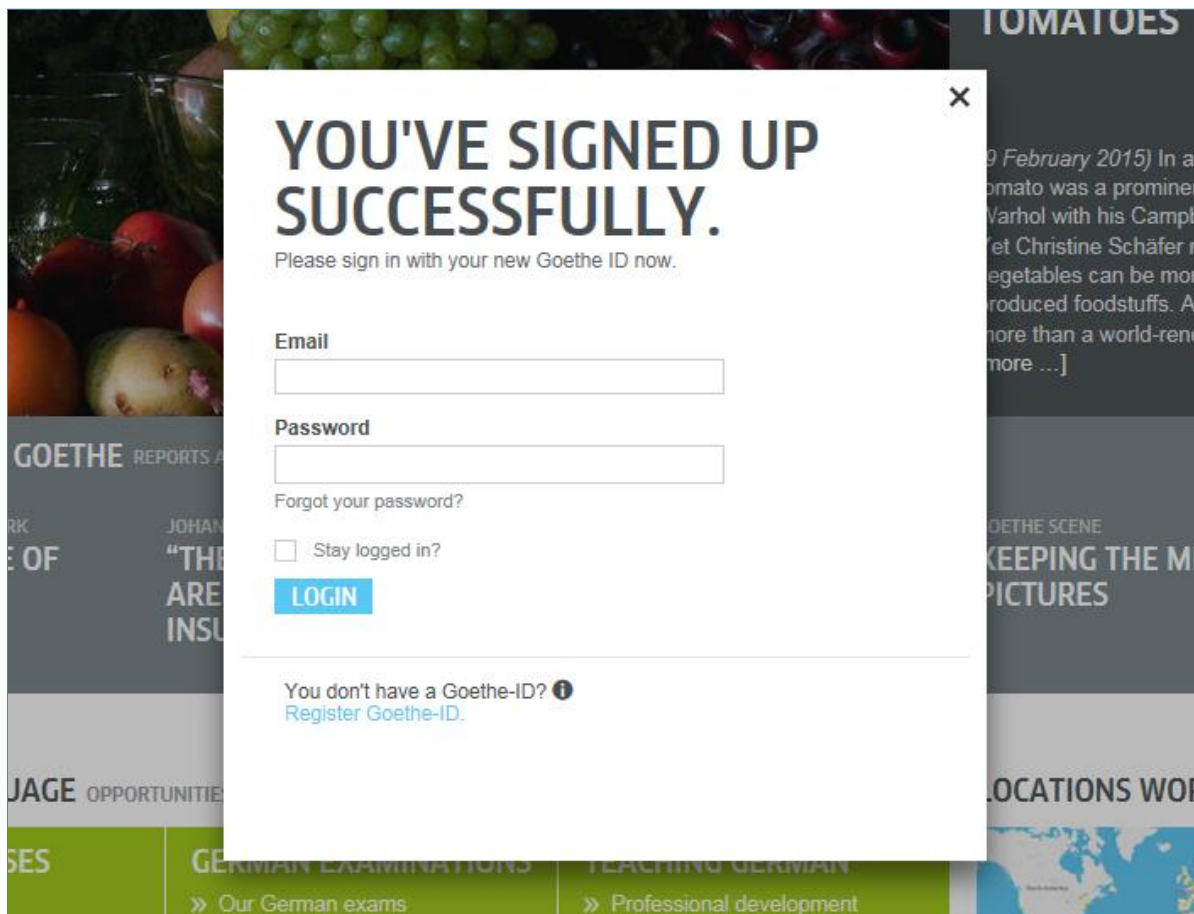


¹ Только посредством направления электронного письма мы можем проверить, является ли указанный при регистрации адрес электронной почты действительным адресом регистрируемого лица.

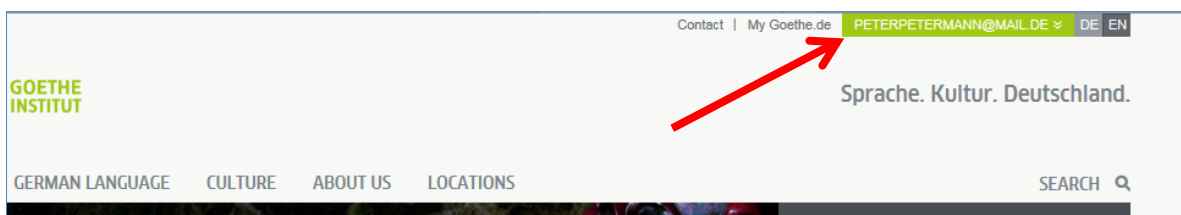
² **Предупреждение:** Если в Вашем почтовом ящике отсутствует электронное письмо от отправителя noReply-kdf@goethe.de, тому могут быть следующие причины:

- Электронное письмо со ссылкой для активации было расценено Вашей почтовой программой или Вашим провайдером услуг электронной почты как исходящее от неизвестного отправителя и имеющее стандартизированное содержание. Такие электронные письма часто приходят с задержкой. Пожалуйста, просмотрите содержимое папки «Нежелательная почта» или «Неизвестные» (эта папка также может называться иначе), возможно, там находится электронное письмо со ссылкой для активации.
- Если вышеописанные действия не привели к желаемому результату, возможно, Вы неправильно указали Ваш адрес электронной почты. Повторите регистрацию на портале MeinGoethe.de. Если при этом Вы получили сообщение, что данный адрес уже является зарегистрированным, возможна другая причина ошибки. В этом случае обратитесь в офис Вашего языкового курса или к Вашему преподавателю.

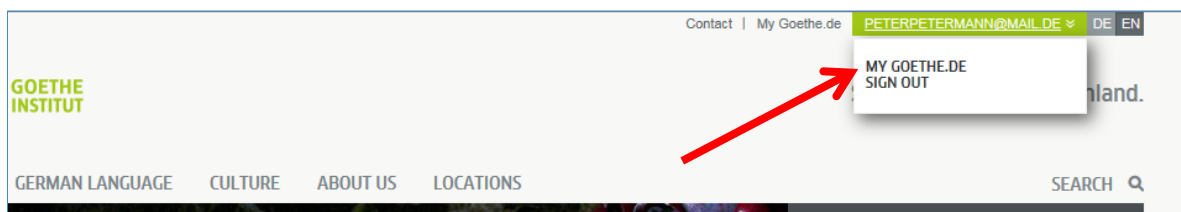
6. Откроется уже знакомый Вам формуляр. Введите Ваш адрес электронной почты и Ваш пароль, затем нажмите на **LOGIN**.



7. Теперь еще раз нажмите на Ваше индивидуальное регистрационное имя пользователя, ...

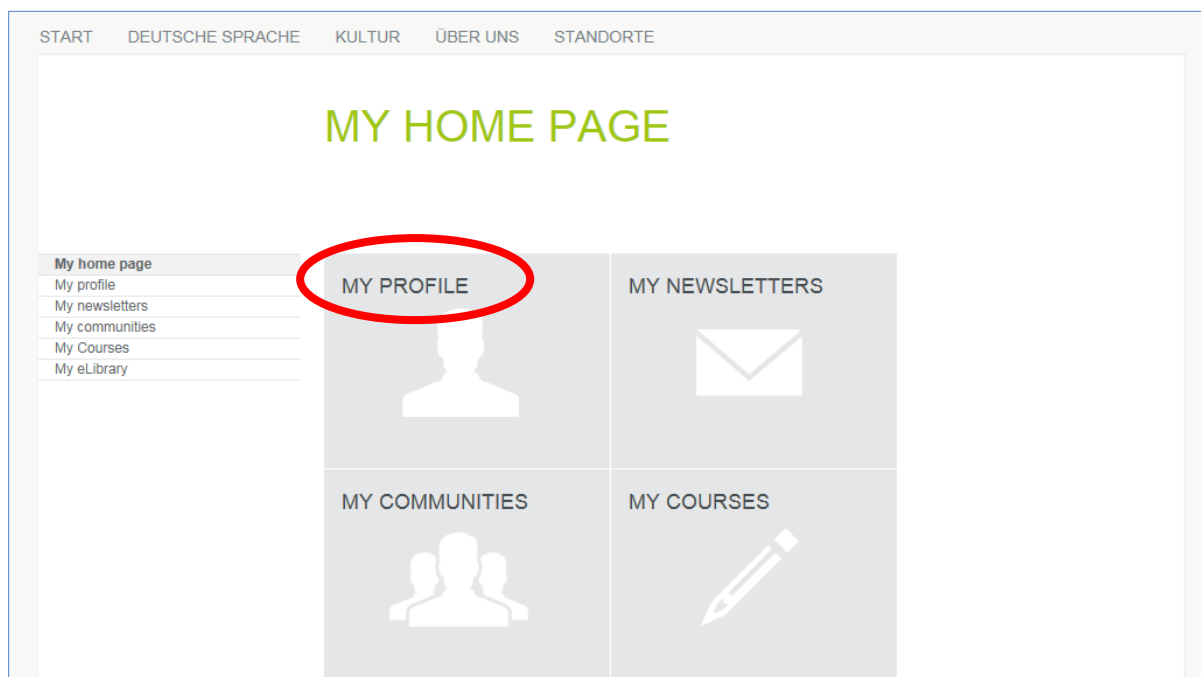


... а затем – на **MY GOETHE.DE**

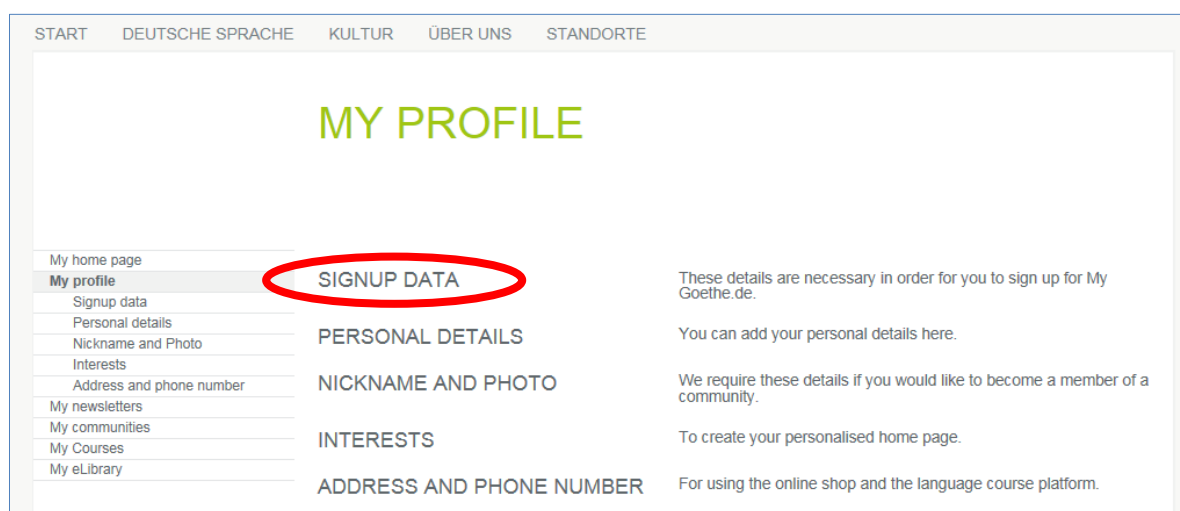


8. После этого Вы перейдете на Вашу стартовую страницу, которой Вы можете придать индивидуальное оформление. Здесь Вы можете изменить Ваш индивидуальный профиль, подписаться на информационный бюллетень Гёте-Института по самым разнообразным темам, войти в различные сообщества и выбрать желаемый язык.

8.1. **Мой профиль:** После нажатия на **MY PROFILE** ...



... Вы увидите следующее подменю.



При желании, под пунктом **“Signup data”** Вы можете изменить язык.

START DEUTSCHE SPRACHE KULTUR ÜBER UNS STANDORTE

MY PROFILE

- My home page
- Signup data**
- Personal details
- Nickname and Photo
- Interests
- Address and phone number
- My newsletters
- My communities
- My Courses

SIGNUP DETAILS
These details are necessary in order for you to sign up for My Goethe.de.
Boxes marked with an * must be filled in.

Customer number 570494400

Email address peterpetermann@mail.de
[Change Email address](#)

Password [masked]
Re-enter password [masked]

Country * Germany

Nearest Goethe-Institut [empty]

Preferred language * русский
In case further information is not available in my language, I would like to obtain it in the following language:
 English
 German

Will be used as logon name

Minimum length 6 of characters. Use only letters a-z, A-Z, and numbers 0-9

Your country of residence.

My Goethe.de will be displayed in this language.

В формуляре **Личные данные** обязательно заполните поля *обращение, имя и фамилия*. Прочие поля необязательны для заполнения.

START DEUTSCHE SPRACHE KULTUR ÜBER UNS STANDORTE

МОЙ ПРОФИЛЬ

- моя стартовая страница
- мой профиль
- данные авторизации
- личные данные**
- интересы
- адрес и телефон
- моя рассылка
- мои сообщества
- Мои курсы

ЛИЧНЫЕ ДАННЫЕ
Заполните, пожалуйста, следующий формуляр.

обращение [выбрать]

название [empty]

имя [input field]

фамилия [input field]

профессиональная группа [выбрать]

дата рождения день [dropdown] месяц [dropdown] год [dropdown]

возрастная группа [выбрать]

страна рождения [dropdown]

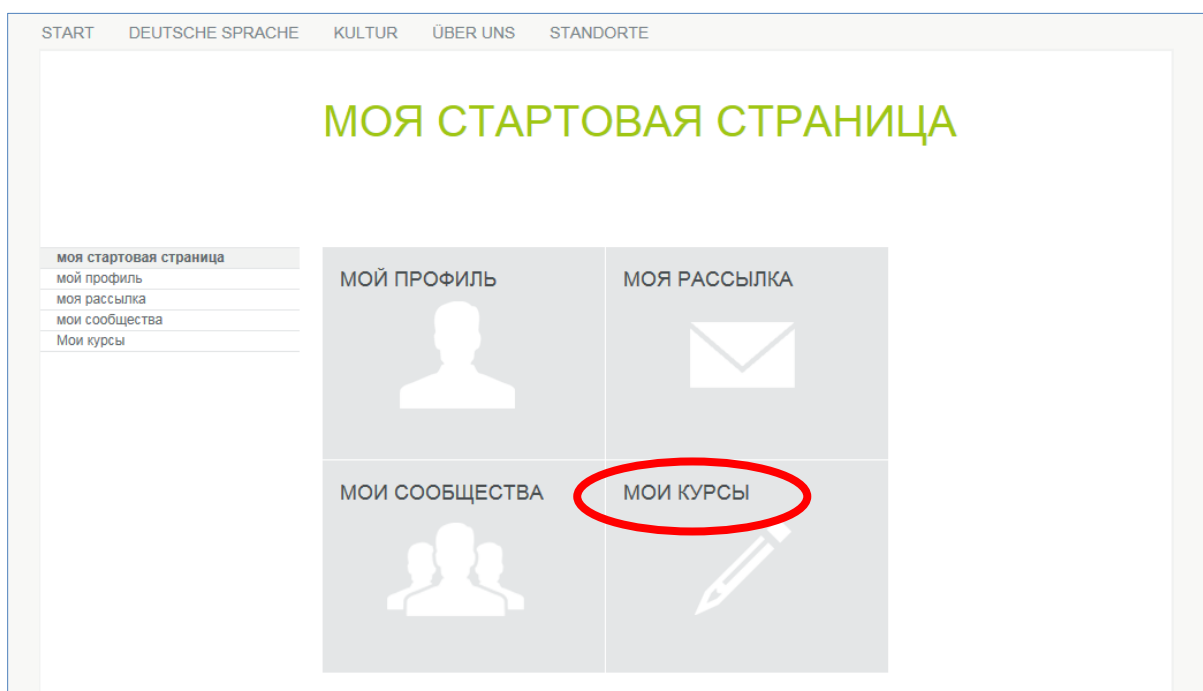
национальность [dropdown]

Выберите латинский шрифт

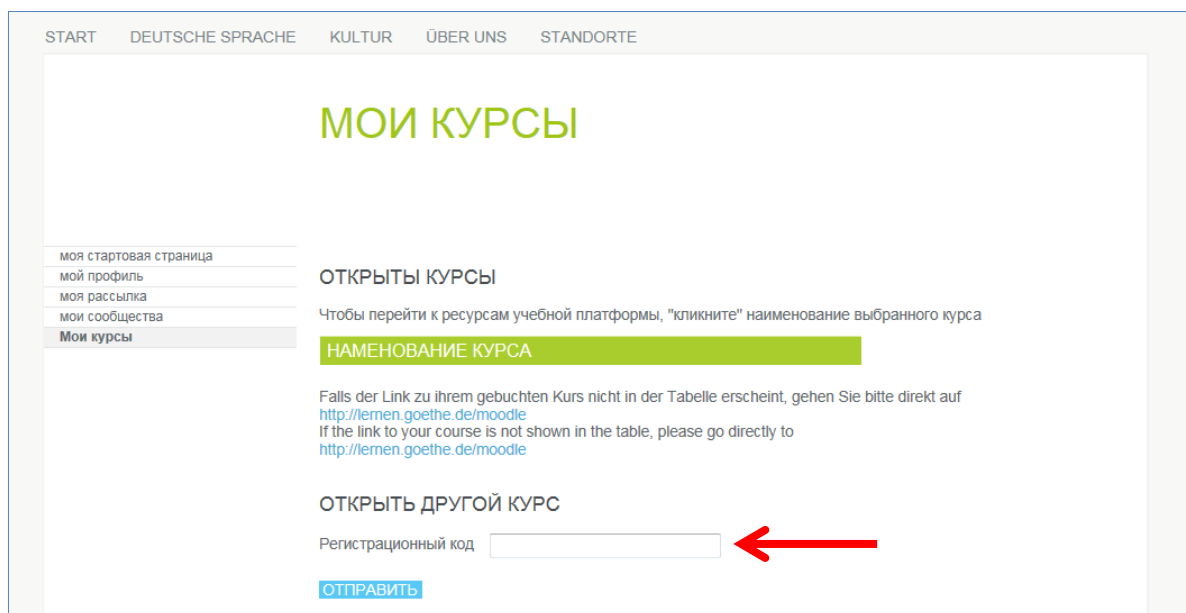
Diese Angaben werden nur für den Ausdruck von Zeugnissen benötigt

СОХРАНИТЬ **ОТМЕНИТЬ**

8.2. Мои курсы: После нажатия на **Мои курсы** ...



... Вы переходите на страницу «Открытые курсы» с полем для ввода **Регистрационный код**. В этом поле введите регистрационный код, который Вы получили от Вашего преподавателя или в офисе Вашего языкового курса.



9. После нажатия на «Отправить» Вы получите подтверждение Вашей регистрации и ссылку на Ваш курс. Нажмите на ссылку, чтобы перейти в онлайн-класс Вашего курса.